



RENAULT
La vie, avec passion

Nouveau Renault CAPTUR





L'aventure commence ici



Bonningatan
21-23

RENAULT

CAPTUR



Hypnotique

Épaules marquées, flancs sculptés, calandre expressive et inserts chromés, ou encore jantes 18" diamantées gris erbé... Avec son design athlétique et élégant, Nouveau Renault CAPTUR grandit et affirme son caractère.

À l'avant comme à l'arrière, découvrez son éclairage Full LED Pure Vision et sa signature lumineuse en forme de « C ».







Configuration présentée avec option disponible avant la fin du 1^{er} semestre 2020.

Une révolution intérieure

Appréciez la qualité des finitions, le choix des matériaux, la précision des assemblages. Levier de vitesse e-shifter avec console flottante, volant cuir*, panneaux de porte et accoudoir gainés TEP, ou encore revêtements moussés, Nouveau Renault CAPTUR fait sa révolution.

Puis, laissez libre cours à votre imagination grâce à sa large offre de personnalisation. Et optez pour la vivacité d'un intérieur Orange Atacama, ou l'élégance d'une harmonie carbone foncé.

*Cuir d'origine bovine. Voir pages Equipements et options.





Electrique quand je veux!

Grâce à sa nouvelle motorisation hybride rechargeable, faites vos trajets quotidiens en tout électrique et évadez-vous le week-end en utilisant la combinaison moteur essence + électrique. À chaque trajet son énergie, avec une réduction de votre budget carburant à la clé !

Rechargez votre Nouveau CAPTUR E-TECH Plug-in Hybride sur une prise domestique ou publique, et bénéficiez d'une autonomie électrique allant jusqu'à 65 km*. Batterie rechargée à 100 % en seulement 3 h**, avec possibilité de piloter sa charge à distance avec l'application MY Renault. Activez le mode «PURE» pour privilégier la conduite 100 % électrique jusqu'à 135 km/h.

*En cycle urbain WLTP (Worldwide Harmonized Light Vehicles Test Procedures). ** Sur une prise de 16 A (Wallbox ou borne publique).







Adapté à toutes vos vies

Découvrez de nouvelles sensations au volant de Nouveau CAPTUR E-TECH Plug-in Hybride : démarrage silencieux et accélérations franches en électrique, récupération d'énergie en décélération et au freinage et plaisir de conduite avec la nouvelle boîte de vitesses automatique multi-modes. Nouveau CAPTUR E-TECH Plug-in Hybride garde le meilleur de CAPTUR : design athlétique et élégant, grands écrans numériques, banquette coulissante et rabattable pour plus de polyvalence au quotidien.



Une identité d'exception

Dans sa teinte inédite Noir Améthyste et toit Blanc Albatre, INITIALE PARIS incarne le meilleur de Nouveau Renault CAPTUR, entre audace et élégance. Grille de calandre étoilée, skis avant et arrière gris erbé, inserts chromés sur ailes avant, antenne requin, jantes alliage 18" exclusives... Rien n'est laissé au hasard pour vous proposer une finition d'exception.

Plus que jamais, la personnalité de Nouveau Renault CAPTUR s'exprime avec subtilité, jusque dans les moindres détails.

INITIALE
PARIS









Un raffinement haute couture

À l'intérieur, prenez place à bord d'un cocon de confort. Et laissez-vous séduire par des tons clairs et lumineux⁽¹⁾. Le confort des sièges et du volant chauffants, le raffinement de la sellerie en cuir⁽²⁾ matelassée Diamant, le levier de vitesse e-shifter avec console flottante, le bandeau supérieur inspiration bois, les panneaux de porte gainés façon cuir, ou encore les surpiqûres Cognac associent sobriété et modernité. Aussi, découvrez toute la quintessence de la technologie avec le tableau de bord numérique et personnalisable 10" ou encore, le système Easy Park Assist pour se garer en toute facilité.

Enfin, profitez d'un véritable auditorium avec une qualité de son unique rendu possible grâce au système audio Bose® et ses 9 haut-parleurs.

Plus que jamais, INITIALE PARIS incarne le meilleur de Nouveau Renault CAPTUR.

(1) Avec l'ambiance intérieure Gris Sellier, disponible également en Noir Titane.

(2) Cuir d'origine bovine. Voir pages Equipements et options.

INITIALE
PARIS



Smart Cockpit,
la technologie à portée de main



Configuration présentée avec option disponible avant la fin du 1^{er} semestre 2020.



23°C

Simon

12:55

Maria Diaz Haroko Kalea

400 m

12:59

1.8 km

On Diego Lopez Haroko Kate Nagusia

Aides à la conduite

2 sec

50

Bilbao

Maintenant

23°C

15h 20°C

18h 20°C

Navigation and system control icons: power, app grid, home, back, and volume.

Physical control buttons for climate and vehicle settings: fan, defrost, air filter, hazard lights, parking brake, traction control, and lane assist.

Climate control section with A/C indicator and fan speed controls.



Un voyage connecté

Grâce au nouveau système multimédia EASY LINK, accédez à une connectivité aussi avancée qu'intuitive. Son écran tactile de 9.3", le plus grand de la catégorie, vous permet de retrouver vos applications préférées grâce à la compatibilité Android Auto™ et Apple CarPlay™.

La connectivité 4G, quant à elle, donne accès à de nouveaux services automatiques comme l'appel d'urgence en cas d'accident, les mises à jour de la navigation et du système, ou encore le prix du carburant en temps réel. Et bien plus encore !

Android Auto™ est une marque de Google Inc.
Apple CarPlay™ est une marque d'Apple Inc.




MULTI-SENSE, des sensations sur-mesure

Équipé du système MULTI-SENSE, Nouveau Renault CAPTUR propose une expérience de conduite qui s'adapte à chacune de vos envies. Trois modes : Sport, Eco ou My Sense pour définir dans les moindres détails vos préférences. Et pour une immersion encore plus intense, vous bénéficiez de 8 couleurs d'éclairages d'ambiance. En l'espace d'un instant, Nouveau Renault CAPTUR change d'expression !




22°C

800 m




12:55

Réglages mode My Sense







Avec MY Renault, restez connecté

Pour vous permettre d'interagir à distance avec votre véhicule, l'application MY Renault fait peau neuve et multiplie les services dont vous ne pourrez plus vous passer. Et ils sont nombreux ! Comme la préparation de vos trajets avec envoi de la destination à votre véhicule ou encore, la poursuite de votre navigation à pied lorsque vous quittez celui-ci.

Enfin, suivez la maintenance de votre Nouveau CAPTUR, et gérez même la prise de rendez-vous avec votre concessionnaire favori !

Avec MY Renault, votre véhicule est toujours à portée de main.





Le meilleur de la modularité

Grâce à sa banquette arrière coulissante sur 16 cm, profitez du plus grand volume de coffre de la catégorie avec 536 litres ! Et jusqu'à 1 275 litres, banquette rabattue.

Nouveau Renault CAPTUR est astucieux et vous propose un grand nombre de rangements malins, comme la boîte à gants Easy Life ou le coffre modulable avec plancher à double position.

Pour vous rendre la vie encore plus facile, Nouveau Renault CAPTUR s'adapte à chacun de vos trajets.





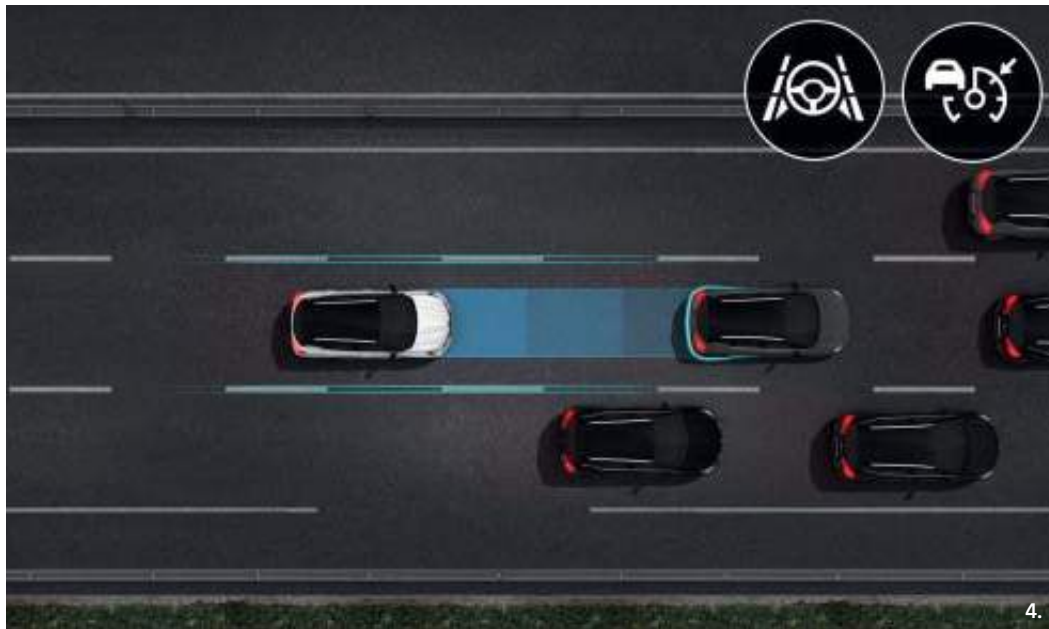

À la pointe de la technologie

Pour vous proposer une expérience de conduite au meilleur niveau de sécurité et de confort, Nouveau Renault CAPTUR est équipé de technologies à la pointe du marché dont certaines ouvrent la voie à la conduite autonome.

1. Régulateur de vitesse adaptatif Stop & Go. Nouveau CAPTUR conserve une distance de sécurité avec le véhicule qui le précède. Dans les embouteillages, le véhicule s'arrête et redémarre lorsque la circulation reprend.

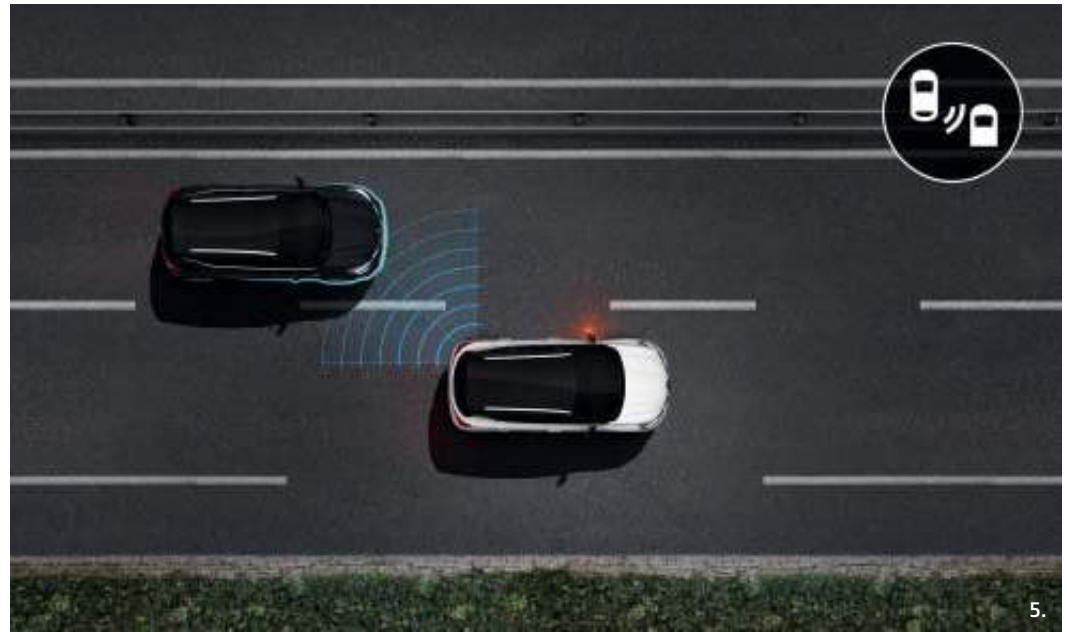
2. Caméra 360° et Easy Park Assist. Avec sa vue panoramique, la caméra 360° vous guide dans les manœuvres les plus serrées. Et en activant Easy Park Assist, le système prend même le contrôle du volant pour vous garer en toute facilité.






3. Renault Full LED Pure Vision avec commutation automatique des feux de route. Nouveau CAPTUR est équipé de puissants projecteurs Full LED Pure Vision et de la commutation automatique des feux de route pour une meilleure visibilité. Passez ainsi automatiquement en feux de croisement lorsque vous entrez dans une agglomération ou lorsque vous croisez ou suivez un autre véhicule.


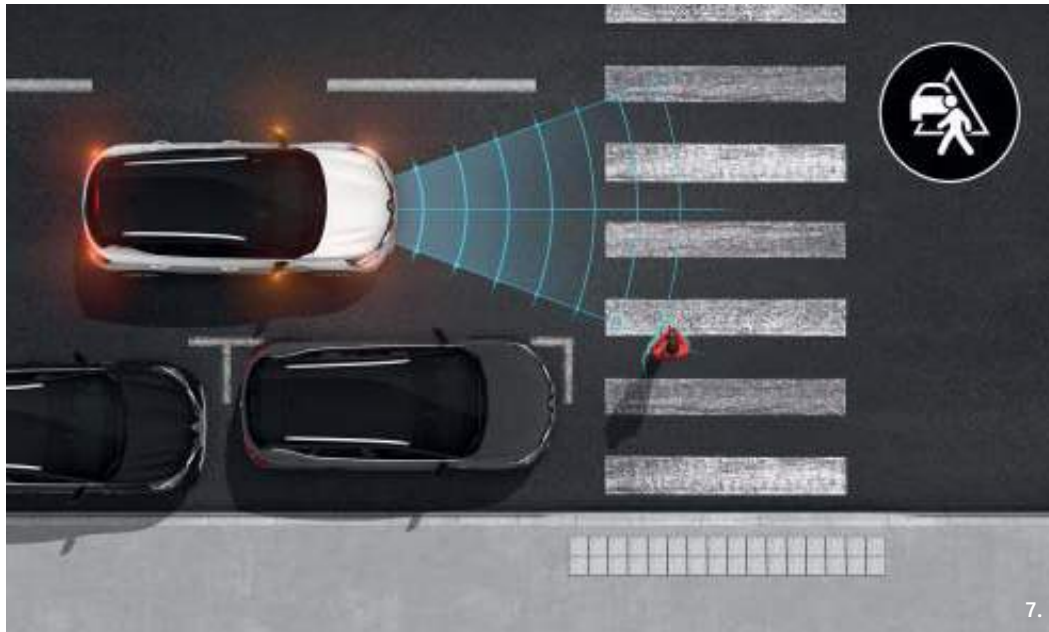
4. Assistant autoroute et trafic. Actif de 0 à 160 km/h, le système régule la vitesse et maintient les distances de sécurité avec les véhicules qui le précèdent, tout en assurant le centrage dans la voie. Cet assistant de conduite qui ouvre la voie à la conduite autonome, permet de s'arrêter et de redémarrer automatiquement dans un délai de 3 secondes sans action du conducteur.



5. Détecteur d'angle mort. Un indicateur lumineux situé sur chacun des rétroviseurs extérieurs vous alerte lorsqu'un véhicule se trouve dans la zone d'angle mort.



6. Alerte de franchissement de ligne et assistant maintien de voie. Nouveau CAPTUR vous alerte et corrige la trajectoire en cas de franchissement de ligne sans usage préalable du clignotant.



7. Freinage automatique d'urgence. Nouveau CAPTUR veille sur vous et sur son environnement. Un freinage brutal du véhicule qui vous précède, un piéton qui traverse, Nouveau CAPTUR vous avertit et peut procéder automatiquement à un freinage d'urgence.

8. Alerte de survitesse avec reconnaissance des panneaux de signalisation. Nouveau CAPTUR vous informe des limitations de vitesse grâce à une caméra et vous propose d'adapter votre vitesse.





Carlab

Teintier

Ambiances

Personnalisation intérieure

Selleries

Personnalisation extérieure

Enjoliveurs et jantes

Dimensions

Equipements et options

Motorisations

Accessoires

CARLAB Teintier



Bleu Marine Fumé*(1)



Blanc Albatre*(1)



Bleu Celadon*(2)



Noir Étoilé*(2)



Blanc Nacré*(3)



Rouge Flamme*(3)



Gris Highland*(2)



Gris Cassiopée*(2)



Orange Atacama*(2)



Bleu Iron*(2)



Noir Améthyste (INITIALE PARIS)*(3)



































- (1) Opaque vernis.
 - (2) Peinture métallisée.
 - (3) Peinture métallisée spéciale.
- Photos non contractuelles.

*Visuels présentés avec option bi-ton.



Combinaisons possibles : teinte du véhicule et couleur de toit

Personnalisez votre Nouveau CAPTUR en bi-ton parmi 10 teintes de carrosserie et 4 couleurs de toit, ou choisissez la carrosserie et le toit en teinte identique.

Teintes / Couleur de toit	Noir Étoilé	Gris Highland	Blanc Albatre	Orange Atacama
Bleu Marine Fumé				-
Noir Étoilé				
Gris Cassiopée			-	
Gris Highland			-	
Blanc Nacré			-	
Blanc Albatre		-		
Orange Atacama				
Rouge Flamme			-	-
Bleu Iron				-
Bleu Celadon				-
Noir Améthyste (INITIALE PARIS)				-

Teintier toits



Noir Étoilé



Gris Highland



Blanc Albatre



Orange Atacama



Visuel présenté avec option Radio Connect R&Go.

LIFE

Sécurité

- Airbags frontaux et latéraux (tête / thorax) conducteur et passager
- Alerte distance de sécurité
- Alerte oubli des ceintures de sécurité aux 5 places
- Appel d'Urgence Renault : appel automatique en cas d'accident ou bouton SOS pour appel (112) en cas d'urgence
- Assistant maintien de voie
- ESC, ABS avec aide au freinage d'urgence
- Feux de stop à LED
- Freinage actif d'urgence avec détection piétons et cyclistes
- Kit de gonflage et de réparation des pneumatiques
- Reconnaissance des panneaux de signalisation
- Système de détection de la pression des pneumatiques
- Système ISOFIX (i-Size) aux places arrière (latérales) et passager avant

Conduite

- Aide au démarrage en côte
- Allumage automatique des phares avec capteur de luminosité
- Condamnation électrique centralisée des portes
- Éclairage avant et arrière Full LED Pure Vision
- Indicateur de changement de vitesse
- Mode ECO
- Régulateur / limiteur de vitesse
- Rétroviseurs extérieurs électriques et dégivrants
- Tableau de bord avec écran numérique 4.2" et compteurs analogiques

Confort

- Clé rétractable
- Lève-vitres électriques et impulsionnels
- Siège conducteur réglable en hauteur
- Volant réglable en hauteur et en profondeur

Rangements et modularité

- Banquette arrière coulissante, rabattable 1/3 - 2/3 avec 3 appuis-tête réglables en hauteur
- Console centrale avec rangement

Design extérieur

- Déфлекteurs d'air
- Enjoliveurs 16" Vilegia
- Jonc de calandre noir brillant
- Poignées de porte et rétroviseurs extérieurs noir grainé
- Protections inférieures de porte
- Skis avant et arrière noir grainé

Design intérieur

- Accoudoirs de porte gainés en matériau moussé noir pailleté
- Bandeau supérieur de décor gris
- Coiffe supérieure de planche de bord moussée
- Décors noir brillant sur volant, entourage de levier de vitesse
- Entourage chromé des aérateurs

Options

- Radio Connect R&Go (avec commande satellite au volant, 2 prises USB, Bluetooth® et application R&Go)
- Roue de secours galette
- Pré-disposition attelage col de cygne
- Pré-disposition attelage escamotable semi-électrique
- Pré-disposition attelage démontable sans outils



Visuel présenté avec option Pack Navigation.

ZEN (LIFE+)

Conduite

- Palettes au volant (uniquement avec la boîte de vitesses automatique)

Confort

- Carte Renault mains-libres
- Climatisation manuelle
- Console centrale avec rangement et accoudoir
- Rétroviseurs extérieurs dégivrants, réglables et rabattables électriquement

Renault Easy Connect - Multimédia

- EASY LINK avec écran 7" : système multimédia compatible Android Auto™ et Apple CarPlay™, Bluetooth®, prises USB et Jack

Rangements et modularité

- Coffre modulable avec plancher à double niveau

Design extérieur

- Jantes alliage 17" Bahamas
- Jonc de calandre noir brillant avec inserts chromés
- Poignées de porte extérieurs teinte carrosserie et rétroviseurs peints noirs
- Protections inférieures de porte avec jonc chromé
- Skis avant et arrière gris

Design intérieur

- Décors chromés sur volant, entourage de levier de vitesse
- Planche de bord gainée en matériau moussé noir pailleté
- Volant TEP

Options

- Aide au parking arrière
- Barres de toit
- Pack Confort : climatisation automatique, allumage automatique des essuie-glaces
- Pack Navigation : EASY LINK avec écran 7" et navigation avec antenne courte
- Peinture bi-ton (toit, coques de rétroviseur, montants de pare-brise)
- Pré-disposition attelage col de cygne
- Pré-disposition attelage escamotable semi-électrique
- Pré-disposition attelage démontable sans outils
- Roue de secours galette (non compatible avec la motorisation GPL)

Personnalisation intérieure et extérieure

- Voir pages Personnalisation

Android Auto™ est une marque de Google INC.
Apple CarPlay™ est une marque d'Apple INC.



Visuel présenté avec option Pack Techno.

INTENS (ZEN+)

Sécurité

- Frein de parking électrique avec fonction Auto-Hold

Conduite

- Aide au parking arrière
- Alerte de survitesse avec reconnaissance des panneaux de signalisation
- Allumage automatique des essuie-glaces
- Commutation automatique des feux de route et croisement
- Éclairage avant et arrière Full LED Pure Vision avec signature lumineuse en forme de « C »
- Renault MULTI-SENSE, 3 modes de conduite (MY SENSE, ECO, SPORT) et 8 ambiances lumineuses intérieures
- Rétroviseur intérieur jour / nuit automatique électrochrome
- Tableau de bord avec écran numérique et personnalisable 7" (avec écran numérique et personnalisable 10" sur E-TECH Plug-in Hybride)

Confort

- Aumonière au dos des sièges avant
- Climatisation automatique
- Éclairage à LED au plafonnier
- Siège passager réglable en hauteur
- Tiroir EASY LIFE avec éclairage
- 2 prises USB et aérateurs à l'arrière

Renault Easy Connect - Multimédia

- EASY LINK avec écran 7" et navigation : système multimédia connecté compatible Android Auto™ et Apple CarPlay™, Bluetooth®, prises USB et Jack

Design extérieur

- Canule d'échappement chromée
- Déфлекteurs d'air avec finition chromée
- Inserts chromés sur les ailes avant
- Jantes alliage 18" Pasadena diamantées gris erbé
- Lècheur de vitre chromé avec effet pavillon flottant
- Montants avant, milieu et arrière noirs brillants
- Pare-chocs arrière avec joncs chromés
- Peinture bi-ton (toit, coques de rétroviseur, montants de pare-brise)
- Vitres et lunette arrière surteintées

Design intérieur

- Bandeau de planche de bord gainé TEP
- Bandeau supérieur de décor façon aluminium brossé
- Ciel de pavillon tissé gris clair
- Entourage de levier de vitesse en chrome satiné
- Panneaux de porte avant avec bandeau supérieur et médaillon en matériau moussé
- Pommeau de levier de vitesse en cuir*
- Volant Cuir*

Options

- Barres de toit (non compatible avec le toit ouvrant électrique)
- Chargeur smartphone à induction
- Détecteur d'angle mort
- Pack City : aide au parking avant avec caméra de recul
- Pack City 360° : aide au parking avant avec caméra 360°
- Pack Cuir avec sellerie cuir* carbone foncé
- Pack Easy Drive : assistant autoroute et trafic, détecteur d'angle mort, régulateur de vitesse adaptatif Stop & Go et volant chauffant
- Pack Techno : EASY LINK avec écran 9.3", aide au parking avant et caméra de recul (non disponible avec les motorisations E-TECH Plug-in Hybride et GPL)
- Pack Techno E-TECH Plug-in Hybride : EASY LINK avec écran 9.3" et navigation déportée dans le tableau de bord numérique 10", aide au parking avant, caméra de recul
- Pack Techno Bose® : EASY LINK avec écran 9.3", Bose® Sound System, Easy Park Assist (parking mains-libres), aide au parking avant, caméra 360° et antenne requin (non disponible avec les motorisations E-TECH Plug-in Hybride et GPL)
- Pack Techno Bose® E-TECH Plug-in Hybride : EASY LINK avec écran 9.3" et navigation déportée dans le tableau de bord numérique 10", Bose® Sound System, Easy Park Assist, caméra 360° et antenne requin

- Pré-disposition attelage col de cygne
- Pré-disposition attelage escamotable semi-électrique
- Pré-disposition attelage démontable sans outils
- Roue de secours galette (non compatible avec les motorisations E-TECH Plug-in Hybride et GPL)
- Toit ouvrant électrique avec occultation par vélum (non compatible avec les barres de toit)

Personnalisation intérieure et extérieure

- Voir pages Personnalisation

*Cuir d'origine bovine. NB pages Equipements et options. Android Auto™ est une marque de Google INC. Apple CarPlay™ est une marque d'Apple INC.



Visuel présenté avec option caméra 360°.

INITIALE PARIS (INTENS+)

Sécurité

- Détecteur d'angle mort

Conduite

- Caméra de recul avec aide au parking avant et arrière
- Easy Park Assist (parking mains-libres)
- Tableau de bord avec écran numérique et personnalisable 10"

Confort

- Sièges avant chauffants
- Siège conducteur à réglage électrique 6 voies et réglage manuel lombaire
- Volant chauffant

Renault Easy Connect - Multimédia

- Bose® Sound System
- Chargeur smartphone à induction
- EASY LINK avec écran 9.3" vertical et navigation : système multimédia connecté, compatible Android Auto™ et Apple CarPlay™, Bluetooth®, prises USB et Jack

Design extérieur

- Antenne requin
- Calandre étoilée spécifique INITIALE PARIS
- Jantes alliage 18" INITIALE PARIS diamantées noires
- Protections inférieures de porte avec jonc chromé et badge INITIALE PARIS
- Skis avant et arrière spécifiques gris erbé INITIALE PARIS

Design intérieur

- Ambiance intérieure INITIALE PARIS Noir Titane :
 - Accoudoir central et médaillons de porte gainés inspiration cuir Noir Titane avec surpiqûres Cognac
 - Animation inspiration bois sur bandeau supérieur de planche de bord
 - Bandeau central de planche de bord gainé inspiration cuir Noir Titane avec surpiqûres Cognac
 - Harmonie intérieure Noire
- Console centrale flottante avec levier de vitesse e-shifter
- Console flottante gainée inspiration cuir Noir Titane et surpiqûres Cognac
- Rétroviseur intérieur jour / nuit automatique électrochrome sans contour

- Sellerie Cuir* Noir Titane INITIALE PARIS avec matelassage Diamant, surpiqûres et passe-poil Cognac
- Seuils de porte avant INITIALE PARIS
- Surtapis avant et arrière spécifiques INITIALE PARIS
- Volant Cuir* INITIALE PARIS

Options

- Barres de toit (non compatible avec le toit ouvrant électrique)
- Caméra 360°
- Pack Easy Drive : assistant autoroute et trafic, régulateur de vitesse adaptatif Stop & Go
- Pré-disposition attelage col de cygne
- Pré-disposition attelage escamotable semi-électrique
- Pré-disposition attelage démontable sans outils
- Roue de secours galette (non compatible avec la motorisation E-TECH Plug-in Hybride)
- Toit ouvrant électrique avec occultation par vélum (non compatible avec les barres de toit)

*Cuir d'origine bovine. NB pages équipements et options.
 Android Auto™ est une marque de Google INC.
 Apple CarPlay™ est une marque d'Apple INC.

CARLAB Personnalisation intérieure



Pack Bleu 1. Cerclage des aérateurs 2. Embase levier de vitesse 3. Surtapis



Pack Rouge



Pack Caramel



Pack Turquoise



Pack Signature et Icono Orange 1. Sellerie spécifique 2. Accoudoirs 3. Bandeau planche de bord 4. Console flottante et levier de vitesse e-shifter (uniquement Pack Icono)



Pack Signature et Icono Gris Clair
(Console flottante et levier de vitesse e-shifter uniquement Pack Icono)




Pack Gris Sellier (INITIALE PARIS)

CARLAB SELLERIES



Sellerie du Pack Signature et Icono Orange (en option sur Intens)




Sellerie tissu Noir Macao (de série sur Life)



Sellerie tissu Gris et Noir avec rayures (de série sur Zen)



Sellerie TEP / tissu avec jonc gris
(de série sur Intens)



Sellerie Cuir* carbone foncé
(en option sur Intens)



Sellerie cuir* Noir Titane avec matelassage
Diamant, surpiqûres et passepoil Cognac
(de série sur INITIALE PARIS)



Sellerie cuir* Gris Sellier avec matelassage
Diamant, surpiqûres et passepoil Cognac
(en option sur INITIALE PARIS)

*Cuir d'origine bovine. Voir pages équipements et options.

CARLAB Personnalisation extérieure

Pack Orange



1. Joncs sur protection inférieure de porte
2. Skis avant et arrière

Pack Gris



1. Joncs sur protection inférieure de porte 2. Skis avant et arrière



Pack Blanc



1. Joncs sur protection inférieure de porte 2. Skis avant et arrière



CARLAB Enjoliveurs et jantes



Enjoliveurs 16" Vilegia (de série sur Life)



Jantes alliage 17" Bahamas (de série sur Zen)



Jantes alliage 18" Pasadena diamantées gris erbé (de série sur Intens)



Jantes alliage 18" INITIALE PARIS diamantées noires (de série sur INITIALE PARIS)

Dimensions (en mm)



* Sans/avec barres de toit

** Rétroviseurs rabattus

Volumes

VOLUME DE COFFRE (en litres)	Thermique	E-TECH Plug-in Hybride
Volume de coffre, banquette reculée (essence/diesel)	422/406	265
Volume de coffre, banquette avancée (essence/diesel)	536/520	379
Volume de coffre, banquette rabattue	1 275	1 118

	Life	Zen	Intens	INITIALE PARIS
SÉCURITÉ ET AIDES À LA CONDUITE				
SÉCURITÉ				
Airbags frontaux et latéraux (tête / thorax) conducteur et passager	●	●	●	●
Désactivation de l'airbag passager manuelle	●	●	●	●
Appel d'Urgence Renault : appel automatique en cas d'accident ou bouton SOS pour appel (112) en cas d'urgence	●	●	●	●
Alerte oubli des ceintures de sécurité aux 5 places avec détection des occupants	●	●	●	●
Condamnation électrique centralisée des portes avec télécommande et condamnation des portes en roulant	●	●	●	●
Ceintures de sécurité avec prétensionneurs et limiteurs d'effort aux places avant et latérales arrière	●	●	●	●
Ceintures avant réglables en hauteur	●	●	●	●
Ceinture centrale arrière 3 points, avec prétensionneur et limiteur d'effort	●	●	●	●
ESC, ABS avec aide au freinage d'urgence	●	●	●	●
Kit de gonflage et de réparation des pneumatiques	●	●	●	●
Roue de secours galette (non compatible avec la motorisation E-TECH Plug-in Hybride et GPL)	○	○	○	○
Système de détection de la pression des pneumatiques	●	●	●	●
Système ISOFIX (i-Size) aux places latérales arrière et passager avant	●	●	●	●
AIDES À LA CONDUITE				
SÉCURITÉ ACTIVE				
Alerte distance de sécurité	●	●	●	●
Alerte de sortie de voie avec volant haptique	●	●	●	●
Assistant maintien de voie - soutien de direction pour maintenir le véhicule dans sa voie de circulation	●	●		●
Détecteur d'angle mort - détection de danger dans les angles morts	-	-	○/ Pack	●
Freinage actif d'urgence, avec détection des voitures, motos, piétons, cyclistes (jour et nuit)	●	●	●	●
RENAULT EASY DRIVE - CONDUITE FACILITÉE				
Reconnaissance des panneaux de signalisation - affichage des informations dans l'écran conducteur	●	●	●	●
Alerte de survitesse avec reconnaissance des panneaux de signalisation	●	●	●	●
Assistant autoroute et trafic : assistant de conduite avec contrôle longitudinal et latéral du véhicule (disponible uniquement avec les motorisations essence boîte de vitesses automatique)	-	-	Pack	Pack
Régulateur et limiteur de vitesse	●	●	●	●
Régulateur de vitesse adaptatif Stop & Go	-	-	Pack	Pack
RENAULT EASY DRIVE - TECHNOLOGIES D'ÉCLAIRAGE				
Allumage automatique des phares avec capteur de luminosité	●	●	●	●
Commutation automatique des feux de route/croisement	-	-	●	●
Éclairage avant et arrière Full LED Pure Vision	●	●	-	-
Éclairage avant et arrière Full LED Pure Vision avec signature lumineuse en forme de « C »	-	-	●	●
Feux de stop à LED	●	●	●	●
RENAULT EASY DRIVE - AIDE AU STATIONNEMENT				
Aide au parking avant / arrière - alerte visuelle et sonore	-	- / ○	Pack / ●	●
Caméra de recul	-	-	Pack	●
Caméra 360° - vue zénithale grâce à 4 caméras situées autour du véhicule	-	-	Pack	○
Easy Park Assist (parking mains-libres)	-	-	Pack	●
CONDUITE				
Aide au démarrage en côte	●	●	●	●
Allumage automatique des essuie-glaces	-	Pack	●	●

	Life	Zen	Intens	INITIALE PARIS
Indicateur de changement de vitesse	●	●	●	●
Mode ECO	●	●	●	●
Palettes au volant (uniquement disponible avec la boîte de vitesses automatique)	-	●	●	●
Renault MULTI-SENSE, personnalisation des 3 modes de conduites (MY SENSE, ECO, SPORT) et des 8 ambiances lumineuses intérieures	-	-	●	●
Rétroiseur intérieur jour / nuit automatique électrochrome	-	-	●	●
Rétroiseur intérieur électrochrome sans contours	-	-	-	●

CONFORT ET MULTIMÉDIA

CONFORT

Aumonière au dos des sièges avant	-	-	●	●
Clé rétractable	●	-	-	-
Carte Renault mains-libres	-	●	●	●
Climatisation manuelle	-	●	-	-
Climatisation automatique	-	Pack	●	●
Éclairage intérieur à LED au niveau du plafonnier	-	-	●	●
Frein de parking électrique avec fonction Auto-Hold	-	-	●	●
Lève-vitres électriques et impulsioonels	●	●	●	●
Rétroiseurs extérieurs électriques et dégivrants	●	●	●	●
Rétroiseurs extérieurs dégivrants, réglables et rabattables électriquement	-	●	●	●
Siège conducteur réglable en hauteur	●	●	●	●
Siège conducteur à réglage électrique 6 voies et réglage manuel lombaire	-	-	Pack	●
Siège passager réglable en hauteur	-	-	●	●
Sièges avant chauffants	-	-	Pack	●
Tableau de bord avec écran numérique 4.2" et compteurs analogiques	●	●	-	-
Tableau de bord avec écran numérique et personnalisable 7"	-	-	●	-
Tableau de bord avec écran numérique et personnalisable 10"	-	-	E-TECH Plug-in Hybride*	●
Tiroir EASY LIFE avec éclairage	-	-	●	●
Volant réglable en hauteur et en profondeur	●	●	●	●
Volant chauffant	-	-	Pack	●

RENAULT EASY CONNECT - MULTIMÉDIA

Bose® Sound System	-	-	Pack	●
Chargeur smartphone à induction	-	-	○	●
Prédisposition radio	●	-	-	-
Radio Connect R&GO (avec commande satellite au volant, 2 prises USB, Bluetooth® et application R&GO)	○	-	-	-
EASY LINK avec écran 7" : système multimédia avec écran tactile 7" compatible Android Auto™ et Apple CarPlay™, Bluetooth®, prises USB et Jack	-	●	-	-
EASY LINK avec écran 7" et navigation : système multimédia connecté compatible Android Auto™ et Apple CarPlay™, Bluetooth®, prises USB et Jack (et antenne courte)	-	○	●	-
EASY LINK avec écran 9.3" et navigation : système multimédia connecté avec écran tactile 9.3" vertical, compatible Android Auto™ et Apple CarPlay™, Bluetooth®, prises USB et Jack (et antenne requin)	-	-	Pack	●

RANGEMENTS ET MODULARITÉ

Banquette arrière coulissante, rabattable 1/3-2/3 avec 3 appuis-têtes réglables en hauteur	●	●	●	●
Coffre modulable avec plancher à double niveau	-	●	●	●
Console centrale avec rangement	●	-	-	-
Console centrale avec rangement et accoudoir	-	●	●	●
Console centrale flottante, avec levier de vitesse e-shifter (uniquement disponible avec boîte de vitesses automatique)	-	-	Pack	●

*De série sur la motorisation E-TECH Plug-in Hybride

CARLAB Équipements et options

	Life	Zen	Intens	INITIALE PARIS
DESIGN				
DESIGN EXTÉRIEUR				
Antenne requin (ton carrosserie)	-	-	Pack	●
Badges E-TECH Plug-in Hybrid (sur E-TECH Plug-in Hybride seulement)	-	-	●	●
Barres de toit (non compatible avec le toit ouvrant électrique)	-	○	○	○
Jonc de calandre noir brillant	●	-	-	-
Jonc de calandre noir brillant avec inserts chromés	-	●	●	●
Calandre étoilée spécifique INITIALE PARIS	-	-	-	●
Canule d'échappement chromée	-	-	●	●
Déflecteurs d'air	●	●	-	-
Déflecteurs d'air avec finition chromée	-	-	●	●
Enjoliveurs 16" Vilegia	●	-	-	-
Jantes alliage 17" Bahamas	-	●	-	-
Jantes alliage 18" Pasadena diamantées gris erbé	-	-	●	-
Jantes alliage 18" INITIALE PARIS diamantées noires	-	-	-	●
Inserts chromés sur les ailes avants	-	-	●	●
Montants avant, milieu et arrière noirs brillants	-	-	●	●
Lêcheur de vitre chromé avec effet pavillon flottant	-	-	●	●
Pare-chocs arrière avec joncs chromés	-	-	●	●
Peinture bi-ton (toit, coques de rétroviseur, montants de pare-brise)	-	○	●	●
Poignées de porte et rétroviseurs extérieurs noir grainé	●	-	-	-
Poignées de porte extérieurs teinte carrosserie et rétroviseurs peints noirs	-	●	●	●
Protections inférieures de porte avec jonc chromé	-	●	●	-
Protections inférieures de porte avec jonc chromé et marquage INITIALE PARIS	-	-	-	●
Skis avant et arrière noir grainé	●	-	-	-
Skis avant et arrière gris	-	●	●	-
Skis avant et arrière gris erbé spécifiques INITIALE PARIS	-	-	-	●
Vitres et lunette arrière surteintées	-	-	●	●
DESIGN INTÉRIEUR				
Accoudoirs de porte gainés en matériau moussé noir pailleté	●	●	●	●
Ambiance intérieure INITIALE PARIS Noir Titane	-	-	-	●
Ambiance intérieure INITIALE PARIS Gris Sellier	-	-	-	○
Planche de bord gainée en matériau moussé noir pailleté	-	●	-	-
Bandeau de planche de bord gainé TEP	-	-	●	-
Bandeau central de planche de bord gainé inspiration cuir	-	-	-	●
Bandeau supérieur de décor gris	●	●	-	-
Bandeau supérieur de décor façon aluminium brossé	-	-	●	●
Cerclage chromé du bouton de démarrage	-	●	●	●
Commande «EV»** sur tableau de bord (sur E-TECH Plug-in Hybride seulement)	-	-	●	●
Coiffe supérieure de planche de bord moussée	●	●	●	●
Décors noir brillant sur volant, entourage de levier de vitesse	●	-	-	-
Décors chromés sur volant, entourage de levier de vitesse	-	●	●	●
Entourage de levier de vitesse en chrome satiné	-	-	●	●
Entourage chromé des aérateurs	●	●	●	●

	Life	Zen	Intens	INITIALE PARIS
Panneaux de porte avant avec bandeau supérieur et médaillon en matériau moussé	-	-	●	●
Poignées intérieures de porte en chrome satiné	●	●	●	●
Pommeau de levier de vitesse en cuir*	-	-	●	●
Séquence d'arrivée et départ spécifique INITIALE PARIS	-	-	-	●
Seuils de porte avant INTIALE PARIS	-	-	-	●
Surtapis avant et arrière spécifiques INITIALE PARIS	-	-	-	●
Toit ouvrant électrique avec occultation par vélum (non compatible avec les barres de toit)	-	-	○	○
Volant TEP	-	●	-	-
Volant Cuir*	-	-	●	●

PACKS

Pack City (aide au parking avant et caméra de recul)	-	-	○	●
Pack City 360° (aide au parking avant et caméra 360°)	-	-	○	-
Pack Confort (climatisation automatique, allumage automatique des essuie-glaces)	-	○	-	-
Pack Cuir* (sellerie carbone foncé, siège conducteur avec réglage lombaire, sièges avant chauffants)	-	-	○	●
Pack de personnalisation extérieure Blanc, Gris ou Orange (skis avant et arrière, joncs sur protection inférieure de porte) (disponible selon teinte et pack de personnalisation intérieure)	-	○	○	-
Pack de personnalisation intérieure Rouge, Bleu, Caramel ou Turquoise (cerclage des aérateurs, embase levier de vitesse et surtapis) (disponible selon teinte et pack de personnalisation extérieure)	-	○	-	-
Pack de personnalisation intérieure Icono Orange avec levier de vitesse e-shifter et sellerie personnalisée Orange (uniquement disponible avec boîte de vitesses automatique)	-	-	○	-
Pack de personnalisation intérieure Icono Gris Clair avec levier de vitesse e-shifter (uniquement disponible avec boîte de vitesses automatique)	-	-	○	-
Pack de personnalisation intérieure Signature Orange et sellerie personnalisée Orange (uniquement disponible avec boîte de vitesses manuelle) (disponible selon teinte et pack de personnalisation extérieure)	-	-	○	-
Pack de personnalisation intérieure Signature Gris Clair (disponible selon teinte et pack de personnalisation extérieure)	-	-	○	-
Pack de personnalisation intérieure Gris Sellier et sellerie cuir personnalisée*	-	-	-	○
Pack Easy Drive (assistant autoroute et trafic, détecteur d'angle mort, régulateur de vitesse adaptatif Stop & Go, volant chauffant) (uniquement disponible avec les motorisations essence en boîte de vitesses automatique)	-	-	○	-
Pack Easy Drive (assistant autoroute et trafic, régulateur de vitesse adaptatif Stop & Go) (uniquement disponible avec les motorisations essence)	-	-	-	○
Pack Techno (EASY LINK avec écran 9.3", aide au parking avant, caméra de recul et antenne requin) (non disponible avec la motorisation E-TECH Plug-in Hybride)	-	-	○	●
Pack Techno E-TECH Plug-in Hybride (EASY LINK avec écran 9.3" et navigation déportée dans le tableau de bord numérique 10", aide au parking avant, caméra de recul)	-	-	○	●
Pack Techno Bose® (EASY LINK avec écran 9.3", Bose® Sound System, Easy Park Assist, aide au parking avant, caméra 360° et antenne requin) (non disponible avec la motorisation E-TECH Plug-in Hybride)	-	-	○	-
Pack Techno Bose® E-TECH Plug-in Hybride (EASY LINK avec écran 9.3" et navigation déportée dans le tableau de bord numérique 10", Bose® Sound System, Easy Park Assist, aide au parking avant, caméra 360° et antenne requin)	-	-	○	-

TRANSPORT

Pré-disposition attelage col de cygne	○	○	○	○
Pré-disposition attelage escamotable semi-électrique	○	○	○	○
Pré-disposition attelage démontable sans outils	○	○	○	○

● : Série. ○ : Option. - : Non disponible. * Cuir d'origine bovine. Matériaux utilisés. Tout siège étant désigné en cuir dans le présent document est composé pour partie de cuir véritable et pour partie de textile enduit. Les pommeaux de levier de vitesse et volants étant désignés en cuir sont en croûte de cuir. Pour toute précision concernant les matériaux utilisés, vous pouvez contacter votre conseiller commercial.** Electric Vehicle (Véhicule électrique). Android Auto™ est une marque de Google Inc. Apple CarPlay™ est une marque d'Apple Inc.

CARLAB Motorisations

	TcE 100	TcE 100 GPL	TcE 130 FAP	TcE 130 EDC FAP	TcE 155 EDC FAP
Carburant	Essence sans plomb (E10)	Essence sans plomb (E10)/GPL		Essence sans plomb (E10)	
Puissance maximale kW (ch)/ régime (tr/min)	74 (100) à 5000	74 (100) à 5000	96 (130) à 5000	96 (130) à 5000	113 (155) à 5500
Couple maximal (Nm)/ régime (tr/min)	160 à 2750	170 à 2000	240 à 1600	240 à 1600	270 à 1800
Boîte de vitesses	Manuelle	Manuelle	Manuelle	Automatique à double embrayage	Automatique à double embrayage
Type de moteur			Turbo - Injection directe		
Cylindrée (cm ³)	999	999	1333	1333	1333
Nombre de cylindres/ soupapes	3/12	3/12	4/16	4/16	4/16
Technologies ECO			Stop & Start et récupération d'énergie au freinage		
Puissance administrative (CV) (France)	5	5	7	7	8

CHÂSSIS ET DIRECTION

Dimension des pneumatiques			215/65 R16 98 H 215/60 R17 96 H 215/55 R18 95 H		
----------------------------	--	--	---	--	--

PERFORMANCE

Vitesse maximale (km/h)	173	-	195	193	202
0 - 100 km/h (s)	13,3	-	10,6	9,6	8,6
1 000 m D.A. (s)	34,8	-	31,8	31	29,6
Accélération : 80 km/h à 120 km/h (s) en 4 ^e /5 ^e /6 ^e	12,0/21,3	-	8,3/11,2/14,5	8,1	7,3

CONSUMMATIONS ET ÉMISSIONS⁽²⁾ WLTP⁽¹⁾

Protocole d'homologation	WLTP ⁽¹⁾				
Capacité du réservoir à carburant (l)	48	48 (Ess)/40 (GPL)	48	48	48
Capacité du réservoir de solution d'urée (Adblue ^{®(3)}) (l)	-	-	-	-	-
CO ₂ cycle mixte (g/km)	133 - 140	133 - 140 (Ess)/122 - 129 (GPL)	142 - 148	140 - 146	141 - 146
Consommation en cycle mixte (l/100 km)	5,9 - 6,2	5,9 - 6,2 (Ess)/7,6 - 8,0 (GPL)	6,3 - 6,5	6,2 - 6,4	6,2 - 6,5

VOLUMES ET MASSES

Masse à vide en ordre de marche (MVODM) (kg)	1190	1241	1234	1259	1266
Masse maximum autorisée en charge (MMAC) (kg)	1751	1780	1775	1816	1811
Masse totale roulante (MTR) (kg)	2951	2980	2975	3016	3011
Masse maximum remorquable freinée (kg)	1200	1200	1200	1200	1200

(1) WLTP (Worldwide Harmonized Light Vehicles Test Procedures) : ce nouveau protocole permet d'obtenir des résultats beaucoup plus proches de ceux constatés lors des trajets quotidiens réalisés que le protocole NEDC.

(2) La consommation de carburant, comme l'émission de CO₂, est homologuée conformément à une méthode standard et réglementaire. Identique pour tous les constructeurs, elle permet de comparer les véhicules entre eux.

(3) La consommation en usage réel de carburant et d'AdBlue[®] dépend des conditions d'usage du véhicule, des équipements, du style de conduite du conducteur et du chargement.

	Blue dCi 95	Blue dCi 115	Blue dCi 115 EDC	E-TECH Plug-in Hybride	
Carburant		Diesel (B10)		Essence	Électrique
Puissance maximale kW (ch) / régime (tr/min)	70 (95)/3 750	85 (115)/3 750	85 (115)/3 750	68/5600	49/2283 à 7 000
Puissance combinée kW (ch) (spécifique E-TECH Plug-in Hybride)	-	-	-	117(160)	
Couple maximal (Nm) / régime (tr/min)	240 à 1 750	260 à 2 000	260 à 2 000	144 à 3 200	205 de 200 à 1 677
Boîte de vitesses	Manuelle	Manuelle	Automatique à double embrayage	Automatique multi-modes à crabot	
Type de moteur		Turbo VNT		Hybride rechargeable	
Cylindrée (cm ³)	1 461	1 461	1 461	1 598	1 607
Nombre de cylindres / soupapes	4/8	4/8	4/8	4/16	-
Technologies ECO	Stop & Start et récupération d'énergie au freinage				
Puissance administrative (CV) (France)	5	6	6	5	

CHÂSSIS ET DIRECTION

Dimension des pneumatiques	215/65 R16 98 H 215/60 R17 96 H 215/55 R18 95 H				
----------------------------	---	--	--	--	--

PERFORMANCE

Vitesse maximale (km/h)	178	187	186	173	
0 - 100 km/h (s)	14,3	11,9	11	10,1	
1 000 m D.A. (s)	35,6	33,1	32,7	31,6	
Accélération : 80 km/h à 120 km/h (s) en 4 ^e /5 ^e /6 ^e	11,3/14,1/18,7	8,6/10,7/16,9	8,2	7,5	

AUTONOMIE ÉLECTRIQUE WLTP⁽¹⁾

Protocole d'homologation	WLTP ⁽¹⁾				
Cycle mixte (km)	-	-	-	Jusqu'à 50	
Cycle urbain (km)	-	-	-	Jusqu'à 65	

CONSOMMATIONS ET ÉMISSIONS⁽²⁾ WLTP⁽¹⁾

Protocole d'homologation	WLTP ⁽¹⁾				
Capacité du réservoir à carburant (l)	46	46	46	39	
Capacité du réservoir de solution d'urée (AdBlue ^{®(3)}) (l)	13	13	13	-	
Batterie (kWh)	-	-	-	9,8 kWh	
CO ₂ cycle mixte (g/km)	124 - 130	125 - 130	124 - 131	34 - 35	
Consommation en cycle mixte (l/100 km)	4,7 - 4,9	4,8 - 5,0	4,7 - 5,0	1,5	

VOLUMES ET MASSES

Masse à vide en ordre de marche (MVODM) (kg)	1 295	1 303	1 327	1 564	
Masse maximum autorisée en charge (MMAC) (kg)	1 843	1 850	1 877	2 060	
Masse totale roulante (MTR) (kg)	3 043	3 050	3 077	2 810	
Masse maximum remorquable freinée (kg)	1 200	1 200	1 200	750	

(1) WLTP (Worldwide Harmonized Light Vehicles Test Procedures) : ce nouveau protocole permet d'obtenir des résultats beaucoup plus proches de ceux constatés lors des trajets quotidiens réalisés que le protocole NEDC.

(2) La consommation de carburant, comme l'émission de CO₂, est homologuée conformément à une méthode standard et réglementaire. Identique pour tous les constructeurs, elle permet de comparer les véhicules entre eux.

(3) La consommation en usage réel de carburant et d'AdBlue[®] dépend des conditions d'usage du véhicule, des équipements, du style de conduite du conducteur et du chargement.



1. Lumière d'approche sous caisse. Ne vous perdez plus dans un parking mal éclairé ! À l'approche de la voiture ou par un simple appui sur la télécommande, Nouveau CAPTUR s'éclaire à distance.

2. Protection de coffre easyflex. Antidérapante et imperméable, elle est indispensable pour protéger le coffre de votre véhicule et transporter des objets volumineux et salissants. Elle se plie et se déplie en toute simplicité, en s'adaptant à la position des sièges arrière. Une fois complètement dépliée, elle couvre tout l'espace de chargement. Polyvalente et pratique, aussi bien pour votre quotidien que pour vos loisirs.

3. Marchepied. Accédez plus facilement à votre véhicule, et atteignez aisément le toit pour y charger un coffre ou transporter vos skis. Pratique, il est aussi indispensable pour renforcer le style sportif du véhicule.

4. Attelage escamotable. Tractez tout votre matériel grâce à l'attelage semi-électrique. Il se déploie et se replie en quelques secondes par pression d'une commande située dans le coffre. Astucieux, il préserve parfaitement le design de votre véhicule. L'attelage est disponible en option ou en offre accessoire.

5. Pack protection carrosserie. Protégez efficacement la peinture de votre Nouveau CAPTUR contre les petits impacts, les éraflures ou encore les frottements répétés.



« De la création dans nos studios de design jusqu'à la distribution via notre réseau, en passant par la fabrication, c'est la recherche de la qualité qui nous guide. »

Laurens van den Acker - Directeur Design Industriel - Groupe Renault

Renault CAPTUR, la référence se réinvente

Précurseur sur le marché des SUV urbains, Nouveau CAPTUR se réinvente en renforçant l'ADN qui a fait son succès. Il se transforme pour afficher des lignes modernisées de SUV à la fois athlétique et élégantes. Toujours aussi modulable, il se fait plus habitable grâce à une révolution intérieure qui lui permet aussi de changer de dimension aussi bien sur le plan technologique que qualitatif.



Un design extérieur transformé, un ADN de SUV renforcé

Son design réinventé, la précision de ses ajustements, mais aussi son éclairage 100 % LED avec signature lumineuse en forme de « C » à l'avant comme à l'arrière et ses inserts chromés décoratifs participent pleinement à l'amélioration de sa qualité.



Une révolution intérieure pour un habitacle haute qualité

Équipé des dernières technologies et des écrans les plus grands de la catégorie, le « smart cockpit » affiche une ergonomie résolument moderne pour une expérience de conduite plus immersive. L'habitacle change de dimension en matière de qualité et de confort, se montrant digne des segments supérieurs. Matières haut de gamme, revêtement moussé pour la planche de bord, les panneaux de porte et le contour de la console centrale, traitement soigné des éléments de mobilier, nouvelle architecture des sièges : les effets se ressentent à tous les niveaux.



Une nouvelle dimension technologique

Nouveau CAPTUR démocratise les aides à la conduite, afin de prendre la route l'esprit tranquille. La nouveauté la plus marquante est l'assistant autoroute et trafic. Apportant un gain de confort et de sérénité de conduite significatif dans les embouteillages et sur l'autoroute, elle constitue une première étape vers le véhicule autonome. L'offre Renault EASY CONNECT regroupe un univers d'applications comme MY Renault, de plateformes comme le nouveau système multimédia Renault EASY LINK et de services connectés comme la gestion du véhicule à distance. Son but est de faciliter les nouveaux usages de la mobilité connectée, à la fois dans et hors de son véhicule. Le conducteur et ses passagers restent ainsi connectés en permanence à leur environnement numérique.

Renault à vos côtés

Nous sommes toujours là à vos côtés pour vous faciliter la vie et vous faire gagner du temps dans l'entretien de votre Renault : devis et rendez-vous en ligne, forfaits, contrats d'entretien, assurances et assistance, programme personnalisé MY Renault... Profitez de nos solutions simples, rapides et adaptées à vos besoins.

Vos premiers pas

Trouvez toutes les informations dont vous avez besoin :

- sur nos sites Internet, offres produits/services/financements, rendez-vous essai...
- dans notre réseau, rencontres avec nos équipes commerciales et techniques.

Renault Service, 100% couvert

Prévoyez l'imprévu, grâce à nos extensions de garantie, assurances et assistance Renault qui veillent sur vous à tous moments.

Renault Service, entretien zéro souci

Nos forfaits ou nos contrats d'entretien Renault Service vous font bénéficier d'une offre tout compris calquée sur vos besoins.

MY Renault, partenaire au quotidien

Profitez d'un espace personnalisé en ligne avec conseils, offres, avantages exclusifs, rappel du programme d'entretien, prochains rendez-vous...

Accessoires, votre Renault sur mesure

Trouvez dans notre gamme d'accessoires tout ce qu'il faut pour rendre votre véhicule encore plus attractif, plus pratique, plus confortable et plus personnalisé.







Prolongez l'expérience Renault Captur
sur www.renault.fr

Tout a été fait pour que le contenu de la présente publication soit exact et à jour à la date d'impression. Ce document a été réalisé à partir de préséries ou de prototypes. Dans le cadre de sa politique d'amélioration continue des produits, Renault se réserve le droit, à tout moment, d'apporter des modifications aux spécifications et aux véhicules et accessoires décrits et représentés. Ces modifications sont notifiées aux concessionnaires Renault dans les meilleurs délais. Selon les pays de commercialisation, les versions peuvent différer, certains équipements peuvent ne pas être disponibles (de série, en option ou en accessoire). Veuillez consulter votre concessionnaire local pour recevoir les informations les plus récentes. En raison des limites des techniques d'impression, les couleurs reproduites dans le présent document peuvent légèrement différer des couleurs réelles de la peinture ou des matières de garniture intérieure. Tous droits réservés. La reproduction sous quelque forme ou par quelque moyen que ce soit de tout ou partie de la présente publication est interdite sans l'autorisation écrite préalable de Renault.

Prodigious Crédits photo : BAM, A. Bernier, Y. Brossard, HE & ME, Additive, ©Renault Marketing 3D-Commerce – Printed in EC – HJBBR20F06 - Juin 2020.

Renault s.a.s. Société par actions simplifiée au capital de 533 941 113,00 € / 13-15 quai Le Gallo – 92100 Boulogne-Billancourt Cedex – R.C.S. Nanterre B 780 129 987 / tél.: 0806 00 20 20.

Renault recommande 