



RENAULT
La vie, avec passion

Renault TALISMAN







Un nouveau standard d'élégance



La grande berline statutaire réinventée

Laissez-vous envoûter par le style de Renault TALISMAN! Ses lignes se réinventent pour affirmer son caractère de grande routière, élégante et racée. Signes distinctifs : sa face avant emblématique redessinée et rehaussée d'une lame chromée, sa nouvelle signature lumineuse high-tech avant et arrière, ses clignotants à LED défilants, son antenne requin, ses nouvelles teintes et ses nouvelles jantes aluminium diamantées. À l'intérieur, soyez prêt à vivre une expérience de confort raffiné : selleries cuir* ou tissu (selon le niveau de finition) entièrement renouvelées, console centrale redessinée soulignée de chrome et illuminée, planche de bord gainée et habillages surpiqués. Dedans comme dehors, TALISMAN cultive l'excellence du design.

*Cuir d'origine bovine. Voir pages Équipements et Options.





Une version Estate encore plus racée

TALISMAN, dans sa version Estate, est le fruit d'un subtil dosage entre un design extérieur affirmé et un habitacle spacieux et lumineux qui priorise le confort de son conducteur comme celui de ses passagers. Son design intérieur accueillant fait la part belle aux matières nobles, et le soin apporté pour agrémenter votre vie à bord s'exprime à travers le moindre détail, jusqu'aux porte-gobelets illuminés. Avec son système Easy Break et son hayon motorisé à ouverture à distance, la version Estate sait faire rimer modernité et praticité.










Voyagez en classe affaires

Détendez-vous! À l'intérieur, prenez place à bord d'un salon roulant. Le confort des sièges et du volant chauffants, le raffinement de la sellerie en cuir* Nappa matelassée, avec fonction massage et ventilation intégrée, les décorations inspiration bois sérusé, ou encore les surpiqures Cognac soulignent le raffinement de TALISMAN INITIALE PARIS.

La technologie n'est pas en reste avec le nouveau tableau de bord avec écran 10" digital et personnalisable, la tablette 9,3" connectée EASY LINK, le système audio Bose® à 13 hauts-parleurs et surtout l'extraordinaire châssis 4CONTROL à amortissement piloté réglable du bout des doigts via le nouveau système MULTI-SENSE.

*Cuir d'origine bovine. Voir pages Équipements et Options.

INITIALE
PARIS



Se déplacer
prend une toute autre dimension







Maîtrisez votre trajectoire


Demandez l'impossible à TALISMAN. Sa maniabilité hors pair, même en ville, révèle un véritable exploit technologique. Avec son système exclusif 4CONTROL à 4 roues directrices, la précision de conduite est inégalée sur la route, et l'agilité urbaine digne d'une citadine. Le système d'amortissement piloté, couplé au 4CONTROL, renforce encore le sentiment de coller à la route. La réponse des amortisseurs s'adapte automatiquement à nombre de paramètres, comme l'état de la voie ou le mode de pilotage sélectionné. Redécouvrez le plaisir de maîtriser votre trajectoire.





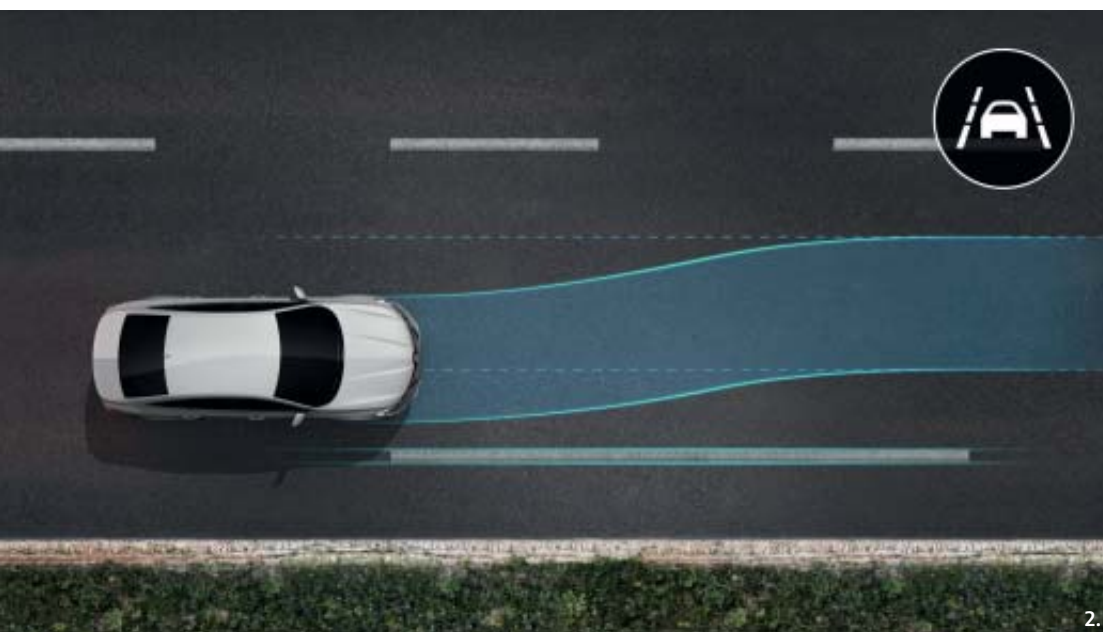
Vivez la nuit sous un nouveau jour

Roulez de nuit comme en plein jour. L'éclairage innovant à LED Matrix Vision éclaire chaque détail de la route pour votre plus grande sécurité. Son fonctionnement est simple. Dans chaque bloc optique, un à quatre segments de LED s'allument et s'éteignent automatiquement en fonction des informations données sur les véhicules à l'approche grâce à une nouvelle caméra frontale. L'éclairage est ainsi optimisé en permanence sans jamais éblouir les autres usagers, y compris les piétons.





1.



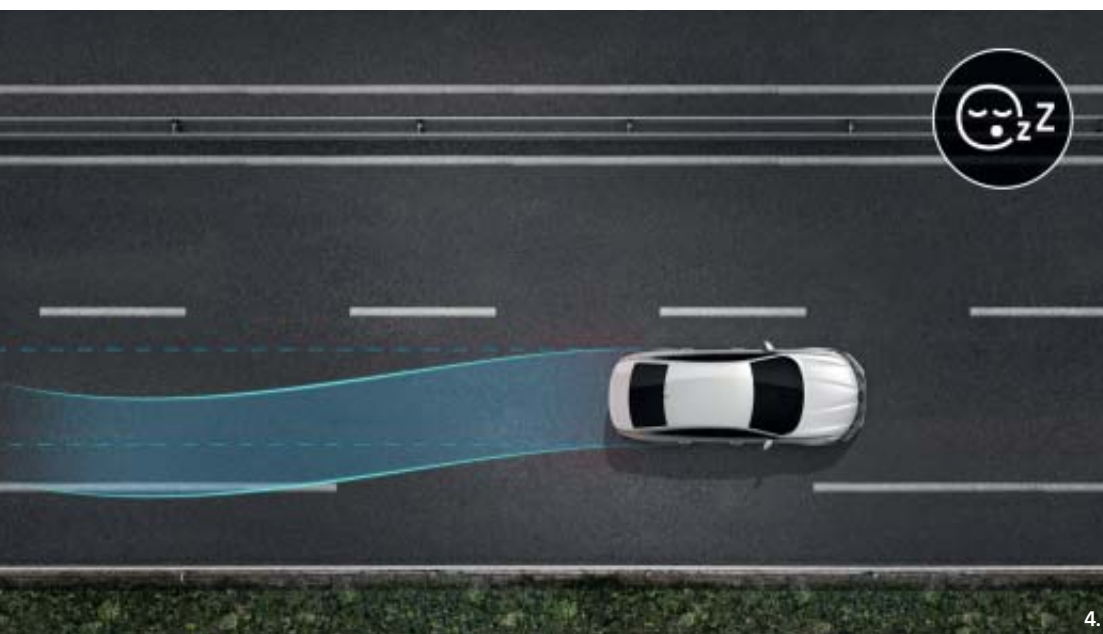
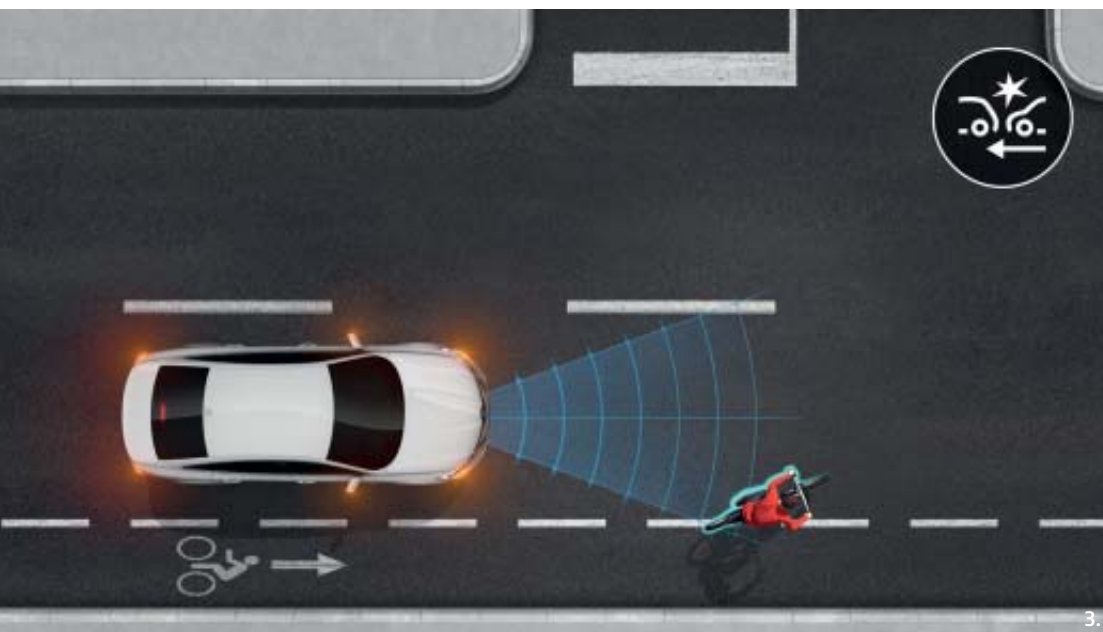
2.

Le meilleur de la technologie pour plus de confort et de sécurité

Tracez votre route sereinement. Les aides à la conduite EASY DRIVE de TALISMAN Berline ou Estate vous libèrent du stress de la circulation. En veille permanente, prêtes à intervenir, faites-leur confiance pour rendre votre conduite encore plus sûre et confortable en toute situation.

1. Assistant trafic et autoroute. Adapte le comportement du véhicule à la circulation. Il régule la vitesse et maintient les distances de sécurité avec le véhicule qui précède, tout en assurant le centrage dans la voie de 0 km/h à 170 km/h. Lors d'un trafic ralenti, le véhicule s'arrête et redémarre automatiquement pour plus de confort et de sérénité.

2. Assistant de maintien dans la voie (LKA). Activée entre 70 km/h et 180 km/h, cette fonction agit sur le volant pour ramener automatiquement le véhicule dans la voie si vous franchissez une ligne continue ou discontinue sans enclencher votre clignotant.



3. Assistant de freinage en cas d'urgence, de cycliste et piéton (AEBS). En ville ou sur autoroute, évitez ou atténuez l'accrochage avec un autre véhicule. À basse vitesse, le système radar identifie tout risque de collision avec un véhicule, un cycliste ou un piéton, et déclenche le freinage si vous ne réagissez pas.

4. Alerte d'endormissement (UTA). Le système analyse d'abord votre conduite, puis interprète tout signe de changement anormal comme un petit coup de volant brusque alors que le véhicule se déporte. Une alerte se déclenche alors pour vous en avertir et vous inviter à faire une pause via un triple message – visuel, sonore et vibrations du volant.






Restez connecté à vos sensations

Vous aimez accéder à tout ? Vous aimez décider de tout ? TALISMAN est faite pour vous. Sa technologie MULTI-SENSE permet au véhicule de s'adapter à vos envies. À votre disposition, des ambiances intérieures uniques et des expériences de conduite totalement différentes : Eco, Confort, Sport ou mode MySense personnalisable.

Connectez-vous au monde extérieur tout aussi facilement. Avec EASY LINK, paramétrez l'interface de votre écran de 9,3" et explorez dans les menus selon votre propre logique. C'est plus simple et pratique pour interagir avec vos services connectés préférés : multimédia, téléphonie avec compatibilité Android Auto™ et Apple CarPlay™, navigation avec recherche d'adresse Google, prix des carburants et info trafic en temps réel, mises à jour automatiques ou encore gestion du véhicule à distance. Cet univers technologique n'oublie pas votre smartphone grâce au chargeur à induction situé sur la console centrale.

Android Auto™ est une marque de Google Inc.
Apple CarPlay™ est une marque d'Apple Inc.





Un son d'exception signé Bose®

La musique est une affaire de goûts et de préférences. Avec notre nouveau système Bose® à 13 haut-parleurs, choisissez librement parmi cinq ambiances sonores taillées sur mesure pour vous, ou suivant le nombre de passagers. En mode Lounge, le son se fait plus envoûtant. En mode Surround, il vous enveloppe comme au cinéma. En mode Studio, vivez le son détaillé d'une cabine d'enregistrement. Le mode Immersion produit le son spécialisé d'un concert. En mode Driver, toute la performance sonore s'offre au conducteur. Montez le volume et découvrez la puissance fascinante d'un système entièrement conçu pour vous émouvoir.







L'art de vous recevoir

Vaste espace intérieur, rangements, porte-gobelets, confort Classe Affaires à tous les rangs et modularité. TALISMAN Berline et Estate n'ont rien oublié pour vous accueillir dans les meilleures conditions. À l'avant, profitez de selleries enveloppantes et massantes qui prennent soin de votre dos. À l'arrière, des assises grand confort et dégagées accueillent confortablement vos passagers, protégés par des vitres surteintées et des rideaux pare-soleil individuels.

Explorez l'espace librement. Grâce au système Easy Break, la banquette 2/3-1/3 se transforme en plancher plat pour transporter vos objets les plus longs. Actionnez-la en un geste depuis le coffre via les manettes qui y sont logées. À vous de jouer! Toutes vos envies au quotidien se réalisent plus facilement que jamais.











Carlab

Teintier

Ambiance

Dimensions

Selleries

Jantes

Motorisations

Équipements et options

Accessoires

CARLAB Teintier





Gris Cassiopée⁽¹⁾



Bleu Cosmos⁽¹⁾



Noir Étoilé⁽¹⁾



Rouge Millésime⁽¹⁾⁽²⁾

(1) Peinture métallisée. (2) Teinte spéciale à effet avec supplément. (3) Opaque vernis. Photos non contractuelles.



Zen

Sécurité et Conduite

- ABS
- Aide au démarrage en côte
- Aide au parking arrière
- Airbags frontaux conducteur et passager adaptatifs, Airbags latéraux bassin / thorax conducteur et passager avant, Airbags rideaux de tête avant et arrière
- Alerte de détection de fatigue
- Capteur de pluie et de luminosité (allumage automatique des feux de croisement, déclenchement et cadencement des essuie-glace)
- Condamnation automatique des ouvrants en roulant
- Contrôle dynamique de trajectoire (ESC)
- Fixations Isofix + i-Size aux 2 places latérales arrière
- Frein de parking assisté avec fonction Auto-Hold
- Kit de gonflage et de réparation
- Mode ECO
- MULTI-SENSE (choix et personnalisation des 4 modes de conduite – Comfort, Eco, Sport, My Sense)
- Régulateur et limiteur de vitesse
- Système de surveillance de la pression des pneus
- Volant cuir* Nappa réglable en hauteur et profondeur

Multimédia

- Commandes radio au volant
- Tableau de bord avec écran numérique et personnalisable 7"

- 2 prises USB avant + 1 prise jack
- Prises 12V places avant et arrière
- Renault EASY LINK : système multimédia Arkamys® connecté avec tablette tactile 7", connectivité Bluetooth®, radio DAB, réplique Android Auto™ et Apple CarPlay™, commande vocale

Vie à bord

- Banquette rabattable 1/3 - 2/3 avec accoudoir, trappe à skis et fixations Isofix
- Carte Renault mains-libres avec allumage des feux à l'approche du véhicule
- Climatisation automatique bi-zone avec capteur de toxicité
- Éclairage des poignées de porte et Follow-me home
- Lève-vitres avant électriques impulsions et arrière électriques
- Plafonniers avec éclairage LED...
- Poches amovibles au dos des sièges avant
- Rangement sous accoudoir central
- Rétroviseurs extérieurs électriques, dégivrants et rabattables électriquement
- Rétroviseur intérieur jour / nuit automatique
- Sièges avant à réglages manuels réglables en hauteur
- Système Easy Break pour banquette arrière (sur Estate)
- Tendelet de coffre rétractable 2 positions

Design extérieur

- Accueil extérieur lumineux
- Antenne requin
- Barres de toit en aluminium (TALISMAN Estate)
- Clignotants avant et arrière à LED dynamiques (TALISMAN Estate)
- Feux avant à LED Pure Vision et feux de jour à LED C-shape
- Feux arrière avec signature lumineuse à LED (TALISMAN Berline), effet 3D et ligne chromée (TALISMAN Estate)
- Feux de jour à LED
- Jantes alliage diamantées 17" Pierre
- Poignées de portes ton caisse avec décors chromés

Design intérieur

- Ambiance lumineuse 8 couleurs
- Ciel de toit Gris Sable Clair
- Décors intérieurs motif aluminium brossé
- Sellerie tissu noir Medino
- Volant et pommeau de levier de vitesse en cuir*

Options

- Appel d'urgence Renault : appel automatique en cas d'accident
- Feux antibrouillard avant à LED
- Roue de secours galette
- Pack Conduite (Régulateur de vitesse adaptatif, alerte distance de sécurité, Freinage actif d'urgence inter-urbain/city/piéton)
- Pack Navigation EASY LINK : système multimédia avec Navigation et radio numérique DAB sur écran tactile 7", compatible Android Auto™ et Apple CarPlay™, Bluetooth® (implique l'Aide au parking avant et arrière)
- Pack Protection (Caméra de recul, avertisseur d'angles morts) + Aide au Parking Avant
- Peinture métallisée ou peinture métallisée spéciale

* Cuir d'origine bovine. Voir pages Equipements et Options.
Android Auto™ est une marque de Google Inc.
Apple CarPlay™ est une marque d'Apple Inc.



LIMITED=ZEN+

Sécurité et Conduite

- Aide au parking avant et arrière
- Caméra de recul
- Détecteur d'angles morts

Design extérieur

- Coques de rétroviseurs extérieurs Noir Etoilé
- Enjoliveur d'aile avec badge LIMITED
- Jantes alliage 18" Série Limitée LIMITED
- Vitres arrière surteintées

Design intérieur

- Sellerie mixte tissu /similicuir LIMITED
- Seuils de portes LIMITED
- Surtapis LIMITED
- MULTIMÉDIA
- Renault EASY LINK : système multimédia avec Navigation et radio numérique DAB sur écran tactile 7", compatible Android Auto™ et Apple CarPlay™, Bluetooth®

Confort

- Siège conducteur massant à réglage manuel, avec réglage lombaire électrique
- Siège passager à réglage manuel avec réglages des lombaires manuels

Options

- E-Call (Appel d'urgence)
- Feux Anti-brouillards avant
- Pack Conduite (Régulateur de vitesse adaptatif, alerte distance de sécurité, Freinage actif d'urgence inter-urbain/city/piéton)
- Roue de secours Galette

Android Auto™ est une marque de Google Inc.

Apple CarPlay™ est une marque d'Apple Inc.



Intens (Zen+)

Sécurité et Conduite

- Aide au parking avant et arrière
- Alerte de distance de sécurité
- Alerte de survitesse avec reconnaissance des panneaux de signalisation
- Alerte de franchissement de ligne avec volant haptique
- Caméra de recul
- Commutation automatique des feux de croisement / route
- Détecteur d'angles morts
- Freinage actif d'urgence piéton / cycliste / inter-urbain / extra-urbain (AEBS)
- Régulateur de vitesse adaptatif

Multimédia

- 2 prises USB à l'arrière et 1 prise jack
- Chargeur smartphone à induction
- Renault EASY LINK : système multimédia connecté avec tablette tactile 9,3", navigation embarquée avec cartographie Europe, connectivité Bluetooth®, radio DAB, compatibilité Android Auto™ et Apple CarPlay™, commande vocale
- Tableau de bord avec écran numérique, personnalisable 10,2" et réplique de la navigation

Vie à bord

- Boîte à gants réfrigérée
- Éclairage d'accueil sous les rétroviseurs extérieurs
- Lève-vitres avant et arrière impulsions (anti-pincement)
- Rétroviseur intérieur électrochrome sans bord
- Rideaux pare-soleil aux places arrière (uniquement sur Estate)
- Sièges avant à réglage manuel, avec réglage lombaire électrique, massant côté conducteur

Design extérieur

- Clignotants avant et arrière dynamiques
- Feux arrière avec signature lumineuse à LED et effet 3D, ligne chromée
- Jantes alliage 18" "Stellar"
- Projecteurs antibrouillard à LED, éclairage d'angles
- Vitres latérales arrière et lunette arrière surteintées

Design intérieur

- Bas de planche de bord moussé
- Ciel de toit Gris Sable Clair
- Décor intérieur motif Haptic Intersection argenté
- Planche de bord noire et habillage des portes avec surpiqûres

- Sellerie mixte similicuir / tissu noir Mandolin
- Seuils de porte chromés marqués TALISMAN

Options

- Appel d'urgence Renault : appel automatique en cas d'accident
- Assistant Autoroute & Trafic (régulateur de vitesse adaptatif avec fonction Stop & Go et assistant centrage de voie)
- Ciel de toit Noir Titane (incompatible avec toit ouvrant panoramique)
- Feux adaptatifs LED Matrix Vision
- Pack City (Ouverture mains libres du coffre, Easy Park Assist)
- Pack Cuir* (sellerie cuir* Riviera - Gris Sable Clair ou Noir Titane - sièges conducteur et passagers électriques 6 voies à mémoire, massants, ventilés et chauffants)
- Pack Sécurité (Affichage tête haute, Détection active de véhicules arrière, Aide au maintien dans la voie)
- Pack 4CONTROL 19" (châssis 4 roues directrices 4CONTROL, amortissement piloté, jantes alliage diamantées 19" Sato)

- Peinture métallisée ou peinture métallisée spéciale
- Roue de secours galette
- Toit ouvrant panoramique avec vélum occultant motorisé (compatible uniquement avec ciel de toit Gris Sable Clair)

* Cuir d'origine bovine. Voir pages Equipements et Options.
Android Auto™ est une marque de Google Inc.
Apple CarPlay™ est une marque d'Apple Inc.



INITIALE PARIS (Intens+)

Sécurité et Conduite

- Affichage tête haute
- Assistant Autoroute & Trafic (régulateur de vitesse adaptatif avec fonction Stop & Go et assistant centrage de voie)
- Détection active de véhicules arrière et Avertisseur d'angles morts avec intervention
- Easy Park Assist (parking mains-libres)
- Feux Adaptatifs LED Matrix Vision
- Pack 4CONTROL (châssis 4 roues directrices, suspension à amortissement piloté)

Multimédia

- Chargeur smartphone à induction
- Son Bose® Sound System avec 13 haut-parleurs, un caisson de grave et 5 modes d'écoute

Vie à bord

- Appuie-têtes avant relax INITIALE PARIS
- Ouverture mains-libres du coffre sur Berline et hayon motorisé avec ouverture mains-libres sur Estate
- Rétroviseurs extérieurs électriques, dégivrants, rabattables avec indexation sur marche arrière

- Sièges avant électriques, 8 voies à mémoire, massants, ventilés, chauffants avec réglage manuel de la longueur d'assise
- Vitres latérales feuilletées
- Volant cuir* Nappa perforé INITIALE PARIS réglable en hauteur et en profondeur

Design extérieur

- Calandre chromée et badges latéraux siglés INITIALE PARIS
- Éclairage d'accueil extérieur avec projection au sol dans les poignées de porte
- Jantes alliage diamantées 19" INITIALE PARIS

Design intérieur

- Ciel de toit Noir Titane (ou Gris Sable Clair en choix client)
- Décor intérieur façon bois Carbone Foncé
- Planche de bord Noir Titane avec surpiqûres cognac
- Sellerie cuir* matelassé Nappa Noir Titane INITIALE PARIS avec surpiqûres cognac (ou cuir* Gris Sable Clair en choix client)

- Seuils de porte chromés siglés INITIALE PARIS
- Surtapis INITIALE PARIS

Options

- Appel d'urgence Renault : appel automatique en cas d'accident
- Pack Hiver INITIALE PARIS (volant chauffant, lave-phares, buses de lave-glacé chauffantes)
- Peinture métallisée ou peinture métallisée spéciale
- Roue de secours galette
- Toit ouvrant panoramique avec vélum occultant motorisé (compatible uniquement avec ciel de toit Gris Sable Clair)

*Cuir d'origine bovine. Voir pages Équipements et Options.


CARLAB Selleries




Sellerie tissu
Noir Medino



Sellerie mixte similicuir /
Tissu noir LIMITED




Sellerie cuir* Riviera
Noir Titane



Sellerie cuir* INITIALE PARIS Nappa
Noir Titane



Sellerie mixte similicuir /
Tissu Noir Mandolin



Sellerie cuir* Riviera
Gris Sable Clair



Sellerie cuir* INITIALE PARIS Nappa
Gris Sable Clair

*Cuir d'origine bovine. Voir pages Équipements et Options.

Jantes



Jante Pierre 17"



Jante Stellar 18"



Jante Highland LIMITED 18"



Jante Sato 19"



Jante INITIALE PARIS 19"

CARLAB Motorisation

	TCe 140		TCe 160 EDC FAP	
	Berline	Estate	Berline	Estate
Carburant	Essence sans plomb ou E10		Essence sans plomb ou E10	
Puissance administrative (cv)	7		8	
Puissance maxi kW CEE (ch) au régime de (tr/min)	103 (140) à 4500		116 (160) à 5500	
Couple maxi Nm CEE au régime de (tr/min)	260 à 1 750		270 à 1 800	
Type d'injection	Injection directe		Injection directe	
Cylindrée (cm³)	1 333		1 333	
Nombre de cylindres / de soupapes	4/16		4/16	
Norme de dépollution	Euro 6		Euro 6	
Transmission	4/2		4/2	
Filtre à particules	Oui		Oui	
Stop & Start	Oui		Oui	

PERFORMANCES

Vitesse maxi (km/h)/0-100 km/h (s)	207/10,2		207/9,6	
------------------------------------	----------	--	---------	--

BOÎTE DE VITESSES ET TRANSMISSION

Type de boîte de vitesses / Nombre de rapports	Manuelle		Automatique EDC/7	
--	----------	--	-------------------	--

DIRECTION

Direction	Assistée électrique		Assistée électrique	
Diamètre de braquage entre trottoirs (m) (2RD/4RD)	11,6		11,6/10,8	

CARACTÉRISTIQUE DU VÉHICULE

Aérodynamique SCx	0,67	0,75	0,67	0,75
-------------------	------	------	------	------

FREINAGE

Avant : disques ventilés (DV) - diamètre / épaisseur (mm)	296/26		296/26	
Arrière : disques pleins (DP) - diamètre / épaisseur (mm)	290/11		290/11	

ROUES ET PNEUMATIQUES

Taille des pneumatiques de référence (avant et arrière)	17"	225/55R17 97W	225/55R17 97W
	18"	245/45R18 100W	245/45R18 100W
	19"	-	245/40R19 98Y

CONSOUMMATIONS ET ÉMISSIONS⁽¹⁾ WLTP (VLOW / VHIGH)

Protocole d'homologation	WLTP		WLTP	
Mode Eco	Oui		Oui	
Capacité du réservoir (l) (2RD/4RD)	50		50/45	
Capacité du réservoir d'AdBlue® (l) ⁽²⁾	-		-	
Émissions de CO ₂ (g/km)	132/147		135/154	
Consommation mixte (l/100 km)	5,8/6,5		6,0/6,8	

MASSES (kg)

Masse à vide en ordre de marche (MVODM) - min / max	1 392/1 546	1 413/1 580	1 422/1 577	1 439/1 606
Masse totale roulante (MTR)	3 509	3 543	3 540	3 569
Masse maximum autorisée en charge (MMAC)	2 009	2 043	2 040	2 069
Charge utile (CU) ⁽³⁾ - min / max	463/617	463/630	463/618	463/630
Masse maximum remorquable freinée	1 500		1 500	
Masse maximum remorquable non freinée	730	740	745	750

(1) La consommation de carburant, comme l'émission de CO₂, est homologuée conformément à une méthode standard et réglementaire. Identique pour tous les constructeurs, elle permet de comparer les véhicules entre eux. (2) La consommation en usage réel de carburant et d'AdBlue® dépend des conditions d'usage du véhicule, des équipements, du style de conduite du conducteur et du chargement. (3) La charge utile (CU) indiquée est à niveau d'équipement minimum.

	Blue dCi 160 EDC		Blue dCi 190 EDC	
	Berline	Estate	Berline	Estate
Carburant			Diesel	
Puissance administrative (cv)	8		10	
Puissance maxi kW CEE (ch) au régime de (tr/min)	118 (160) à 3 750		139 (190) à 3 500	
Couple maxi Nm CEE au régime de (tr/min)	360 à 1 500		400 à 1 750	
Type d'injection	Injection par rampe commune			
Cylindrée (cm³)	1 997		1 997	
Nombre de cylindres / de soupapes			4/16	
Norme de dépollution	Euro 6			
Transmission	4/2			
Filtre à particules	Oui			
Stop & Start	Oui			

PERFORMANCES

Vitesse maxi (km/h)/0-100 km/h (s)	216/9,9	210/10,1	225/9,0	221/9,2
------------------------------------	---------	----------	---------	---------

BOÎTE DE VITESSES ET TRANSMISSION

Type de boîte de vitesses / Nombre de rapports	Automatique EDC/6		Automatique EDC/6	
--	-------------------	--	-------------------	--

DIRECTION

Direction	Assistée électrique			
Diamètre de braquage entre trottoirs (m) (2RD/4RD)	11,6/10,8			

CARACTÉRISTIQUE DU VÉHICULE

Aérodynamique SCx	0,68	0,74	0,68	0,74
-------------------	------	------	------	------

FREINAGE

Avant : disques ventilés (DV) - diamètre / épaisseur (mm)	320/28		320/28	
Arrière : disques pleins (DP) - diamètre / épaisseur (mm)	290/11			

ROUES ET PNEUMATIQUES

Taille des pneumatiques de référence (avant et arrière)	17"	225/55R17 97W	-	
	18"	245/45R18 100W	245/45R18 100W	
	19"	245/40R19 98Y	245/40 R19 98W	245/40R19 98W

CONSUMMATIONS ET ÉMISSIONS⁽¹⁾ WLTP (VLOW / VHIGH)

Protocole d'homologation	WLTP			
Mode Eco	Oui			
Capacité du réservoir (l) (2RD/4RD)	50/45			
Capacité du réservoir d'AdBlue® (l) ⁽²⁾	18			
Émissions de CO ₂ (g/km)	150/161			
Consommation mixte (l/100 km)	5,7/6,1			

MASSES (kg)

Masse à vide en ordre de marche (MVODM) - min / max	1 619/1 759	1 658/1 800	1 619/1 759	1 658/1 800
Masse totale roulante (MTR)	4 022	4 063	4 022	4 063
Masse maximum autorisée en charge (MMAC)	2 222	2 263	2 222	2 263
Charge utile (CU) ⁽³⁾ - min / max	463/603	463/605	463/603	463/605
Masse maximum remorquable freinée	1 800			
Masse maximum remorquable non freinée	750			

(1) La consommation de carburant, comme l'émission de CO₂, est homologuée conformément à une méthode standard et réglementaire. Identique pour tous les constructeurs, elle permet de comparer les véhicules entre eux. (2) La consommation en usage réel de carburant et d'AdBlue® dépend des conditions d'usage du véhicule, des équipements, du style de conduite du conducteur et du chargement. (3) La charge utile (CU) indiquée est à niveau d'équipement minimum.

CARLAB Équipements et options

	ZEN	LIMITED	INTENS	INITIALE PARIS
SÉCURITÉ				
ESC, ABS avec aide au freinage d'urgence	●	●	●	●
Airbags frontaux conducteur et passagers adaptatifs (airbag passager déconnectable)	●	●	●	●
Airbags latéraux bassin/thorax conducteur et passager avant	●	●	●	●
Airbags rideaux de tête aux places avant et arrières	●	●	●	●
Appel d'urgence Renault : appel automatique en cas d'accident	○	○	○	○
Capteur de pluie et de luminosité (allumage automatique des feux de croisement, déclenchement et cadencement des essuie-glaces)	●	●	●	●
Capteur de toxicité et filtre combiné : protection contre particules ultrafines, gaz, odeurs	●	●	●	●
Condamnation automatique des ouvrants en roulant	●	●	●	●
Fixations Isofix et i-Size aux 2 sièges arrière	●	●	●	●
Frein de parking assisté	●	●	●	●
Prédisposition alarme accessoire	●	●	●	●
Système de surveillance de la pression des pneus	●	●	●	●
SYSTÈMES D'AIDE À LA CONDUITE				
Affichage tête haute	-	-	pack sécurité	●
Aide au démarrage en côte	●	●	●	●
Aide au parking arrière	●	●	●	●
Aide au parking avant et arrière	pack navigation / pack protection	●	●	●
Aide au parking avant, arrière latéral et Easy Park Assist (parking mains-libres)	-	-	pack city	●
Alerte de détection de fatigue	●	●	●	●
Alerte de distance de sécurité	pack conduite	pack conduite	●	●
Alerte de survitesse avec reconnaissance des panneaux de signalisation	-	-	●	●
Alerte de franchissement de ligne avec volant haptique	-	-	●	●
Assistant au maintien dans la voie	-	-	pack sécurité	●
Assistant Autoroute et Trafic (régulateur adaptatif Stop & Go et aide au centrage dans la voie)	-	-	○	●
Auto Hold	●	●	●	●
Avertisseur d'angles morts	pack protection	●	●	●
Caméra de recul	pack protection	●	●	●
Commutation automatique des feux de croisement / route	-	-	●	●
Détection active de véhicule arrière	-	-	pack sécurité	●
Freinage actif d'urgence avec détection des voitures, motos, cyclistes et piétons (AEBS)	pack conduite	pack conduite	●	●
Pack Conduite (Régulateur de vitesse adaptatif, alerte distance de sécurité, Freinage actif d'urgence inter-urbain/city/piéton)	○	○	-	-
Pack Protection (Caméra de recul, avertisseur d'angles morts)	○	○	-	-
Pack Sécurité (Affichage tête haute, Détection active de véhicules arrière, Aide au maintien dans la voie)	-	-	○	-
Régulateur et limiteur de vitesse	●	●	-	-
Régulateur de vitesse adaptatif Stop & Go (0-170 km/h)	pack conduite	pack conduite	●	●
CONDUITE				
Eco Driving (monitoring, scoring, coaching, conseils et mode éco)	●	●	●	●
Kit de gonflage et réparation des pneus (sauf sur versions Essence Berline)	●	●	●	●
MULTI-SENSE (choix et personnalisation des 4 modes de conduite : My Sense, Eco, Sport ou Comfort)	●	●	●	●

	ZEN	LIMITED	INTENS	INITIALE PARIS
Pack 4CONTROL 19" (châssis 4 roues directrices 4CONTROL, amortissement piloté, jantes alliage 19" Sato)	-	-	○	●
Roue de secours galette	○	○	○	○
DESIGN EXTÉRIEUR				
Antenne requin	●	●	●	●
Appellation INITIALE PARIS sur calandre	-	-	-	●
Accueil extérieur lumineux avec éclairage aux poignées de porte	●	●	●	●
Clignotants avant et arrière dynamiques	- (Berline) ● (Estate)	- (Berline) ● (Estate)	●	●
Enjoliveur d'aile avec badge LIMITED	-	●	-	-
Feux de jour avant à LED C-shape	●	●	●	●
Feux antibrouillard à LED, fonction cornering	○	○	●	●
Feux avant à LED Pure Vision	●	●	●	-
Feux avant à LED MATRIX Vision	-	-	○	-
Feux arrière avec signature lumineuse à LED (version Berline)	●	●	-	-
Feux arrière avec signature lumineuse à LED à Technologie EDGE et effet 3D avec ligne de chrome intégrée	● (uniquement Estate)	● (uniquement Estate)	●	●
Jantes alliage 17" Pierre	●	-	-	-
Jantes alliage 18" Série Limitée LIMITED	-	●	-	-
Jantes alliage 18" Stellar	-	-	●	-
Jantes alliage 19" Sato	-	-	Pack 4CONTROL	-
Jantes alliage 19" INITIALE PARIS	-	-	-	●
Peinture métallisée, peinture spéciale	○	○	○	○
Rails de toit en aluminium (version Estate)	●	●	●	●
Vitres latérales arrière et lunette arrière surteintées	-	-	●	●
Vitres latérales feuilletées	-	-	-	●
DESIGN INTÉRIEUR				
Bas de planche de bord mousseée	-	-	●	●
Ciel de toit Gris Sable Clair	●	●	●	○
Ciel de toit Noir Titane	-	-	○	●
Décor de console centrale noir façon Bois Titane, bordures chromées	●	●	●	●
Décors INITIALE PARIS	-	-	-	●
Décors intérieurs motif aluminium brossé	●	●	-	-
Décors intérieurs motif Haptic Intersection argenté	-	-	●	-
Décors intérieurs motif bois Carbone Foncé	-	-	-	●
Planche de bord noire et habillage des portes Carbone Foncé	●	●	-	-
Planche de bord noire, Gris Sable Clair (selon sellerie) et habillage des portes façon cuir ⁽¹⁾ avec surpiqûres	-	-	●	●
Sellerie tissu Noir Medino	●	-	-	-
Sellerie mixte tissu /similicuir LIMITED	-	●	-	-
Sellerie mixte similicuir /tissu Noir Mandolin	-	-	●	-
Sellerie cuir ⁽¹⁾ Riviera Noir Titane	-	-	○	-
Sellerie cuir ⁽¹⁾ Riviera Gris Sable Clair	-	-	○	-
Sellerie cuir ⁽¹⁾ Nappa Noir Titane	-	-	-	●
Sellerie cuir ⁽¹⁾ Nappa Gris Sable Clair	-	-	-	○
Seuils de portes avant et arrière INITIALE PARIS	-	-	-	●
Seuils de porte chromés	-	-	●	●
Seuils de portes LIMITED	-	●	-	-
Tapis de sol INITIALE PARIS	-	-	-	●

	ZEN	LIMITED	INTENS	INITIALE PARIS
CONFORT				
Aérateurs aux places arrière	●	●	●	●
Ambiance lumineuse 8 couleurs	●	●	●	●
Appui-têtes avant relax avec marquage INITIALE PARIS	-	-	-	●
Boîte à gants réfrigérée	-	-	●	●
Carte Renault mains-libres avec fonction déverrouillage à l'approche	●	●	●	●
Climatisation automatique bi-zone	●	●	●	●
Hayon arrière motorisé avec ouverture et fermeture mains-libres Easy Trunk Access (Estate)	-	-	pack city	●
Porte de coffre arrière à ouverture mains-libres Easy Trunk Access (Berline)	-	-	pack city	●
Pack City (Hayon arrière motorisé avec ouverture et fermeture mains-libres Easy Trunk Access, Easy Park Assist)	-	-	○	-
Pack Hiver INITIALE PARIS (volant chauffant, lave-phares)	-	-	-	○
Parebrise athermique et anti-UV	●	●	●	●
Lève-vitres avant électriques impulsionnels et arrière électriques	●	●	-	-
Lève-vitres avant et arrière électriques impulsionnels (anti-pincement)	-	-	●	●
Miroirs de courtoisie avec éclairage et range-ticket	●	●	●	●
Rangement de console réfrigéré (disponible uniquement sur les boîtes de vitesse EDC)	●	●	●	●
Rétroviseur intérieur jour / nuit	●	●	-	-
Rétroviseur intérieur électrochrome sans bord	-	-	●	●
Rétroviseurs extérieurs électriques, dégivrants et rabattables électriquement	●	●	●	-
Rétroviseurs extérieurs électriques, dégivrants, à mémoire, rabattables électriquement avec indexation sur marche arrière	-	-	-	●
Rideaux pare-soleil aux places arrière (uniquement sur version Estate)	-	-	●	●
Toit ouvrant panoramique avec vélum occultant motorisé (uniquement si ciel de toit Gris Clair)	-	-	○	○
Volant cuir ⁽¹⁾ Nappa réglable en hauteur et profondeur	●	●	●	-
Volant cuir ⁽¹⁾ Nappa perforé INITIALE PARIS réglable en hauteur et profondeur	-	-	-	●
SIÈGES				
Banquette 1/3 - 2/3 fractionnable avec accoudoir et trappe à skis	●	●	●	●
Sièges avant à réglage manuel, ajustables en hauteur	●	-	-	-
Siège passager à réglage manuel avec réglages des lombaires manuels	-	●	-	-
Siège conducteur mécanique, réglable en hauteur avec réglages lombaires électriques 4 voies, massant	-	●	●	-
Sièges conducteur et passager électriques massants, ventilés et chauffants, réglables 6 voies ⁽²⁾	-	-	pack cuir	-
Sièges conducteur et passager électriques massants, ventilés et chauffants, réglables 8 voies et réglage de la longueur d'assise ⁽²⁾	-	-	-	●
Système Easy Break pour banquette arrière (uniquement sur version Estate)	●	●	●	●
MULTIMÉDIA				
2 prises 12V avant et arrière	●	●	●	●
2 prises USB avant et 1 jack	●	●	●	●
2 prises USB arrière et 1 jack	-	-	●	●

	ZEN	LIMITED	INTENS	INITIALE PARIS
Compatibilité Apple CarPlay™ et Android Auto™	●	●	●	●
Chargeur smartphone à induction et affichage rétroéclairé du nom de la version	-	-	●	●
Tableau de bord avec écran numérique et personnalisable 7"	●	●	-	-
Tableau de bord avec écran numérique et personnalisable 10,2"	-	-	●	●
EASY LINK 7" : système multimédia connecté avec tablette tactile 7" ; connectivité Bluetooth®, radio DAB, navigation via Android Auto™ et Apple CarPlay™, commande vocale comprend l'aide au parking avant et arrière	●	-	-	-
EASY LINK 7" Navigation : système multimédia connecté avec tablette tactile 7" ; navigation embarquée avec cartographie Europe, connectivité Bluetooth®, radio DAB, compatibilité USB Android Auto™ et Apple CarPlay™, commande vocale. Comprend l'aide au parking avant et arrière	○	●	-	-
EASY LINK 9,3" Navigation : système multimédia connecté avec tablette tactile 9,3" ; navigation embarquée avec cartographie Europe, connectivité Bluetooth®, radio DAB, compatibilité USB Android Auto™ et Apple CarPlay™, commande vocale et réplification de la navigation sur écran 10,2" du tableau de bord	-	-	●	●
Son Arkamys® 8 haut-parleurs	●	●	●	-
Son Bose® Sound System 13 haut-parleurs, un caisson de grave et 5 modes d'écoute	-	-	-	●

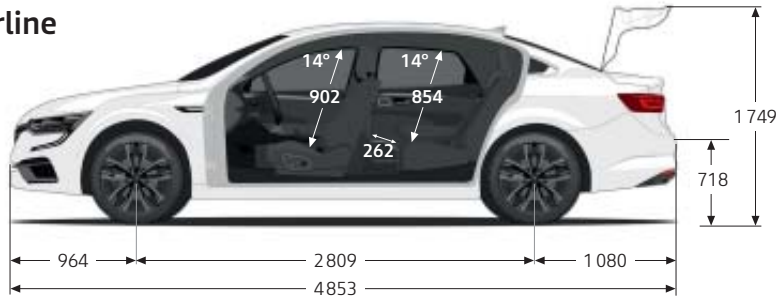
● : Série ○ : Option - : Non disponible. (1) Cuir d'origine bovine. Les sièges sont entièrement revêtus de cuir (fleure corrigée pigmentée / cuir de vachette) pour les faces avant de l'assise, du dossier et des renforts latéraux. Les autres parties sont en textile enduit. (2) Seul le siège conducteur, électrique, est à mémoire. Android Auto™ est une marque de Google Inc. Apple CarPlay™ est une marque d'Apple Inc.

Matériaux utilisés

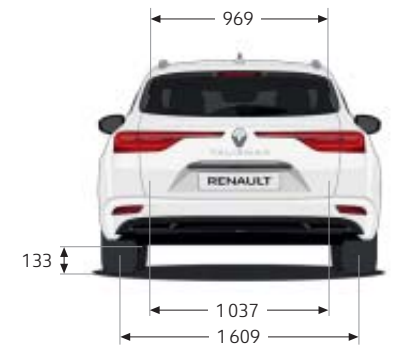
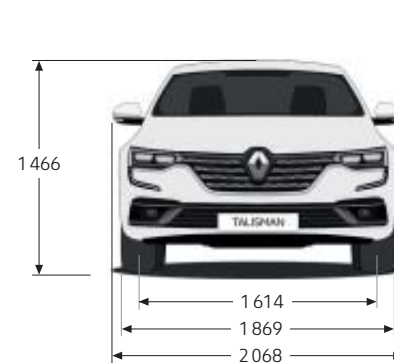
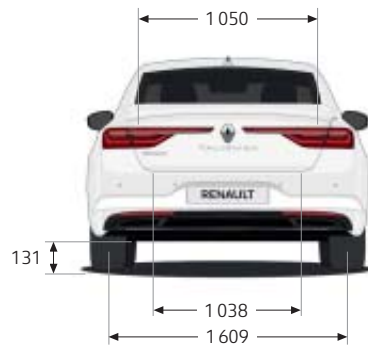
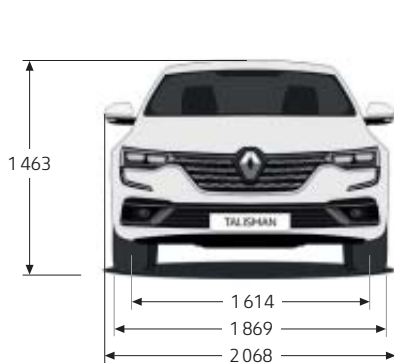
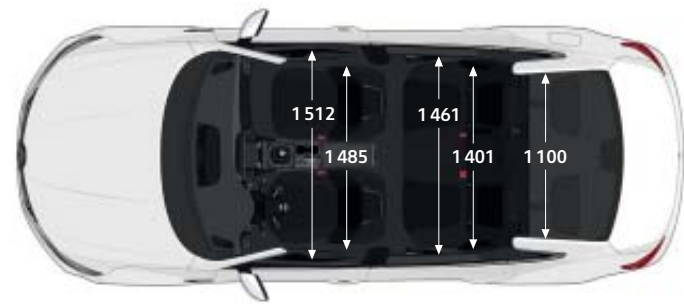
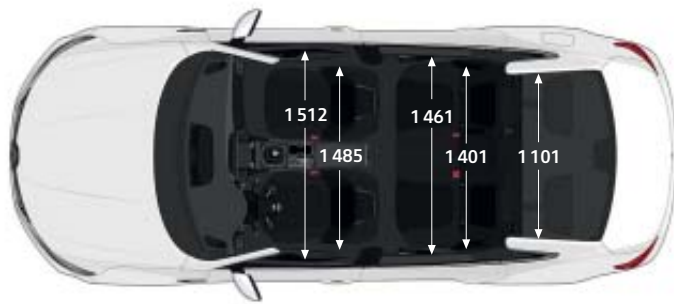
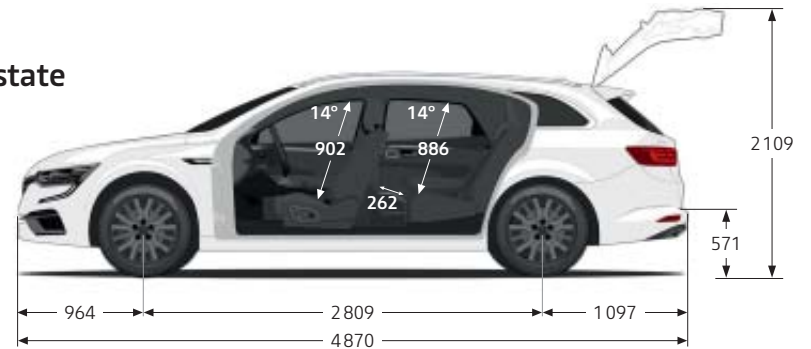
Tout siège étant désigné en cuir dans le présent document est composé pour partie de cuir véritable et pour partie de textile enduit. Les pommeaux de levier de vitesse et volants étant désignés en cuir sont en croûte de cuir. Pour toute précision concernant les matériaux utilisés, vous pouvez contacter votre conseiller commercial.

Dimensions (mm)

Berline



Estate



VOLUME DE COFFRE (dm³ VDA)

Volume de coffre utile minimum sous tendelet	529
Volume de coffre utile minimum, tendelet enroulé	534
Volume de coffre utile maximum, avec faux plancher	1 638
Volume utile sous faux plancher	68

VOLUME DE COFFRE (dm³ VDA)

Volume de coffre utile minimum, avec faux plancher	608
Volume de coffre utile maximum, avec faux plancher	1 022
Volume utile sous faux plancher	93





1. Porte-vélos coach 3 vélos : seul ou à plusieurs, emportez vos vélos partout, de manière simple et sûre ! Rapide à fixer sur barres de toit, sans aucun réglage, c'est l'option idéale pour conserver une bonne visibilité arrière et vous laisser libre accès au coffre ainsi qu'à l'attelage.

2. Attelage escamotable semi-électrique : profitez d'un système d'attelage disponible en quelques secondes, sans outil et sans effort pour tracter une remorque, une caravane ou bien fixer un porte-vélos. Escamotable en un seul mouvement, il devient invisible et préserve le design de votre véhicule.

3. Barres de toit QuickFix et coffre de toit 480 L : faciles et rapides à monter, les fixations innovantes QuickFix augmentent votre capacité de chargement. Idéales pour transporter un porte-vélos, un porte-skis ou un coffre de toit de différents volumes.

4. Cintre sur appuie-tête : très utile pour suspendre soigneusement les vêtements au dos du siège avant. Amovible et facile à installer, il devient vite indispensable. Sa finition en fait un objet à la fois élégant et esthétique.

5. Tapis de sol textile Premium : sur mesure et personnalisés, ils se fixent rapidement grâce à des clips sécuritaires. Offrez une protection supplémentaire à votre Nouvelle TALISMAN.

Pour plus d'information, consultez la brochure accessoires TALISMAN.



« De la création dans nos studios de design jusqu'à la distribution via notre réseau, en passant par la fabrication, c'est la recherche de la qualité qui nous guide. »


Laurens van den Acker - Directeur Design Industriel - Groupe Renault



Des contrôles qualité toujours plus exigeants

Dans notre usine de Douai, les contrôles qualité utilisent des techniques d'avant-garde :

- lasers pour vérifier la géométrie des caisses,
- caméras pour tester les traitements anticorrosion et antigravillonnage,
- moyens sophistiqués de contrôle des radars intervenant dans les aides à la conduite,
- cabine de lumière pour vérifier la qualité d'application des peintures.



La qualité dans les moindres détails

L'intérieur est le fruit d'un travail soigné de sélection de matériaux nobles, à l'image des selleries en cuir* Nappa qui sont assemblées à la main, surpiquées. La nouvelle planche de bord entièrement moussée a elle aussi fait l'objet d'un travail spécifique pour garantir la durabilité du poste de conduite, tout comme la tablette EASY LINK au traitement brillant antirace et antireflet, ainsi que la nouvelle console centrale revêtue de matériaux durables imitant le bois cérusé.



L'accès à une nouvelle connectivité

Fidèle à son ADN, TALISMAN s'appuie sur des technologies de dernière génération pour offrir une expérience de conduite toujours plus agréable :

- un nouveau système connecté Renault EASY LINK de 7 et 9,3 pouces donnant un accès facilité aux prestations multimédias, de navigation et d'infotainment (compatible Android Auto™ et Apple CarPlay™),
- un nouvel écran conducteur digital de 10,2 pouces personnalisable avec accès direct à vos affichages ou fonctions préférées, réplification de la navigation sous vos yeux,
- le système MULTI-SENSE pour un pilotage personnalisé.



L'accès à une nouvelle mobilité

- L'application smartphone MY Renault permet d'interagir à distance avec le véhicule.
 - L'offre Renault Easy Connect, regroupant un large univers d'applications, de plateformes et de services connectés, facilite la mobilité au quotidien.
 - Le chargeur à induction vous permet de recharger facilement votre smartphone sans vous soucier d'aucun branchement.
- Réunis au sein du « Techno Cockpit », ces différents équipements apportent plus de confort, de sécurité et de connectivité.

* Cuir d'origine bovine. Voir pages Equipements et Options.
Android Auto™ est une marque de Google Inc.
Apple CarPlay™ est une marque d'Apple Inc.

Renault à vos côtés

Nous sommes toujours là à vos côtés pour vous faciliter la vie et vous faire gagner du temps dans l'entretien de votre Renault : devis et rendez-vous en ligne, forfaits, contrats d'entretien, assurances et assistance, programme personnalisé MY Renault... profitez de nos solutions simples, rapides et adaptées à vos besoins.

Vos premiers pas

Trouvez toutes les informations dont vous avez besoin :

- sur nos sites Internet, offres produits/services/financements, rendez-vous essai...
- dans notre réseau, rencontres avec nos équipes commerciales et techniques.

Renault Service, 100% couvert

Prévoyez l'imprévu, grâce à nos extensions de garantie, assurances et assistance Renault qui veillent sur vous à tout moment.

MY Renault, partenaire au quotidien

Profitez d'un espace personnalisé en ligne avec conseils, offres, avantages exclusifs, rappel du programme d'entretien, prochains rendez-vous...

Renault Service, entretien zéro souci

Nos forfaits ou nos contrats d'entretien Renault Service vous font bénéficier d'une offre tout compris calquée sur vos besoins.

Accessoires, votre Renault sur mesure

Trouvez dans notre gamme d'accessoires tout ce qu'il faut pour rendre votre véhicule encore plus attractif, plus pratique, plus confortable et plus personnalisé.











Prolongez l'expérience Renault Talisman
sur www.renault.fr

Tout a été fait pour que le contenu de la présente publication soit exact et à jour à la date d'impression. Ce document a été réalisé à partir de préséries ou de prototypes. Dans le cadre de sa politique d'amélioration continue des produits, Renault se réserve le droit, à tout moment, d'apporter des modifications aux spécifications et aux véhicules et accessoires décrits et représentés. Ces modifications sont notifiées aux concessionnaires Renault dans les meilleurs délais. Selon les pays de commercialisation, les versions peuvent différer, certains équipements peuvent ne pas être disponibles (de série, en option ou en accessoire). Veuillez consulter votre concessionnaire local pour recevoir les informations les plus récentes. En raison des limites des techniques d'impression, les couleurs reproduites dans le présent document peuvent légèrement différer des couleurs réelles de la peinture ou des matières de garniture intérieure. Tous droits réservés. La reproduction sous quelque forme ou par quelque moyen que ce soit de tout ou partie de la présente publication est interdite sans l'autorisation écrite préalable de Renault.

Prodigious Crédits photo : U. Heckmann, © Renault Marketing 3D-Commerce – Printed in EC – LFKDPH2BR21F02 - Février 2021.

Renault s.a.s. Société par actions simplifiée au capital de 533941 113,00 € / 13-15 quai Le Gallo – 92100 Boulogne-Billancourt Cedex – R.C.S. Nanterre B 780 129 987 / Tél.: 0806 00 20 20.

Renault recommande 

   renault.com