



RENAULT  
PRO+

# Renault KANGOO Express & Nouveau KANGOO Z.E.









KANGOO

KANGOO ZE



## Vos besoins évoluent, Kangoo aussi

Disponible en 3 longueurs (Compact, Express et Maxi Grand Volume ou Cabine Approfondie), la gamme Kangoo Express propose de nombreuses options parmi lesquelles les 3 places à l'avant.

Nouveau Kangoo Z.E. se décline quant à lui en 2 et 5 places, et 2 longueurs. Son autonomie de 270km NEDC<sup>(1)</sup> (soit 200km en usage réel sur cycle livreur<sup>(2)</sup>), est la plus importante du marché des fourgonnettes électriques.

Kangoo vous donne le choix. Alors choisissez le vôtre!

(1)NEDC : New European Driving Cycle (norme européenne de mesure des émissions et de la consommation).

(2)Cycle livreur : 45km/h de moyenne en zone urbaine, péri-urbaine et voies rapides (véhicule à l'arrêt 14% du temps de la tournée).



# Taillé sur mesure



Kangoo Express sait s'adapter pour encore mieux répondre à vos besoins professionnels. Trois longueurs, quatre niveaux d'équipement, une large gamme de moteurs économiques, un grand choix de configurations possibles, tôle ou vitré, thermique ou électrique, avec ou sans portes latérales coulissantes, portes arrière asymétriques ou hayon... C'est sûr, il y a forcément un Kangoo qui vous correspond!



## Outils de pointe

Connexion Bluetooth® et port USB sur toutes les radios, caméra de recul, système de navigation connecté Renault R-LINK Evolution... autant d'outils qui vous facilitent le travail et la vie à bord. Véritable bureau mobile, planifiez vos trajets, accédez à vos e-mails et téléchargez des applications via le R-LINK Store (actus, mails, réseaux sociaux)\*. À bord du Nouveau Kangoo Z.E., bénéficiez de Z.E. Trip, accessible via le système Renault R-LINK Evolution, et visualisez les bornes de recharge proches de vous ou de votre destination.

\* Nécessite la connectivité des applications.





# Livraison facilitée



Au cœur de vos enjeux quotidiens : l'efficacité de vos déplacements et de vos livraisons. Kangoo est équipé d'une technologie de navigation performante : avec Renault R-LINK Evolution, localisez avec précision votre destination, vérifiez votre autonomie, choisissez le meilleur itinéraire sans embouteillage grâce aux services connectés et prévenez de votre arrivée en mode mains-libres... Les portes coulissantes latérales et l'ouverture des portes asymétriques arrière à 180° facilitent l'accès au chargement... Avec Kangoo Express, vous embarquez jusqu'à 3,5 m<sup>3</sup> de marchandises<sup>(1)</sup> et disposez d'une charge utile de 650 kg de série, et jusqu'à 800 kg en option<sup>(2)</sup>. Ouvrez, chargez, localisez, déchargez... livrez avec efficacité.

(1) Avec cloison pivotante et siège passager rabattu.

(2) Sauf Z.E. et moteurs TCe 115.





# Efficacité décuplée

Rallongés de 38 cm, Kangoo Express Maxi et Nouveau Kangoo Maxi Z.E. vous permettent de charger des objets allant jusqu'à 2,89 m\* dans la version grand volume. Transporter toute une équipe et des matériaux dans une fourgonnette compacte ? Défi relevé grâce à la modularité incomparable de Kangoo Maxi Cabine Approfondie ! La banquette se rabat en un seul geste, dégagant un plancher plat, et la cloison grillagée vient se positionner derrière l'espace de conduite pour vous permettre de charger des objets pouvant aller jusqu'à 2,04 m de long et 3,6 m<sup>3</sup>. Pour ne plus choisir entre transport de personnes ou de marchandises, déplacez-vous en équipe de 5 personnes tout en bénéficiant de 2,4 m<sup>3</sup> de volume utile. En version grand volume, vous disposez sur Kangoo Express Maxi Grand Volume de 800 kg de charge et de 4,6 m<sup>3</sup> de volume utile. Efficace !

\* Avec cloison pivotante et siège passager rabattu.



# Activité maîtrisée



En mixant véhicules thermiques et électriques et en profitant de 3 longueurs, des multiples adaptations et configurations proposées, vous disposez de toutes les solutions pour créer la flotte de votre entreprise. Sur Nouveau Kangoo Z.E., grâce aux fonctionnalités Z.E. services, accédez à My Z.E. Connect\* sur votre ordinateur ou votre smartphone et consultez à distance l'autonomie, le statut et l'historique des recharges de Kangoo Z.E. Avec My Z.E. Inter@ctive\*, évaluez et programmez la charge de votre véhicule aux heures creuses. Vous profitez aussi d'aides à la conduite pour optimiser votre autonomie et réduire vos consommations. Programmez des alertes sur l'état de charge pour profiter à 100% de votre Kangoo en toute sérénité.

\* Disponible en option. My Z.E. Inter@ctive nécessite R-LINK Evolution.









## Praticité innovante

Pionnier et vecteur d'image, Nouveau Kangoo Z.E. incarne votre engagement éco-responsable et contribue à diminuer nettement l'empreinte écologique de votre entreprise.

Kangoo Express Maxi et Nouveau Kangoo Maxi Z.E. accueillent respectivement jusqu'à 800 kg<sup>(1)</sup> et 650 kg de charge utile dans un volume utile pouvant atteindre 4,6 m<sup>3(2)</sup>. Avec ses portes arrière s'ouvrant à 180° et sa longueur de chargement pouvant aller jusqu'à 2,89 m, Kangoo ouvre de grandes perspectives.

(1) En option, sauf Z.E. et moteurs TCe 115.

(2) En version Maxi Z.E. Grand Volume avec cloison pivotante et siège passager rabattu.



# Avec la technologie X-Track\*, dépassez vos limites!

Vous roulez par tous les temps sur des terrains difficiles? La technologie X-Track améliore la motricité de votre Kangoo Express : passez là où les autres font demi-tour. Intégrant une garde au sol surélevée de plus de 20 mm, X-Track vous permet d'être toujours opérationnel quelle que soit la nature des routes, été comme hiver.

Grâce au différentiel à glissement limité en sortie de boîte de vitesses, X-Track limite la puissance fournie à la roue qui a le moins d'adhérence, et transfère à minima 25 % sur l'autre roue, permettant ainsi de mieux sortir d'un terrain difficile, boueux, sableux...

Associant des pneus Mud & Snow et une protection tôle spécifique du châssis et du moteur, cette technologie exclusive transforme votre Kangoo Express en outil de travail efficace et passe-partout. Ni les chemins dégradés, ni les terrains boueux ou enneigés, ne pourront vous arrêter. Roulez partout, par tous les temps!

La technologie X-Track décuple votre motricité, et votre efficacité!

\* Disponible en option sur Kangoo Express et Kangoo Express Maxi, hors motorisations EDC.





KANGOO EXPRESS MAXI & NOUVEAU KANGOO MAXI Z.E.


**4,67 m**

KANGOO EXPRESS & NOUVEAU KANGOO Z.E.

**4,28 m**

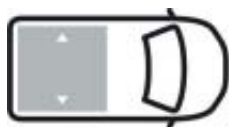
KANGOO EXPRESS COMPACT

**3,90 m**

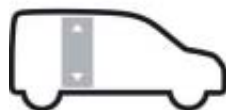


# Renault Kangoo Express et Nouveau Kangoo Z.E. au scanner

Volumes de chargement adaptés à chaque besoin, motorisations économiques et performantes, une version électrique incarnant l'innovation, la rupture environnementale et une autonomie inégalée sur le marché des fourgonnettes électriques, la gamme Kangoo mérite qu'on s'intéresse de près à elle.



Largeur utile  
jusqu'à 1,22 m



Hauteur utile  
jusqu'à 1,13 m



Longueur utile  
jusqu'à 2,89 m



Volume utile  
jusqu'à 4,6 m<sup>3</sup>



Charge utile  
jusqu'à 800 kg

# Chargement optimum

## La polyvalence : une fierté

Un jour des hommes, le lendemain des marchandises... Kangoo est réactif. Il est disponible avec 3 places à l'avant<sup>(1)</sup>, composées du siège conducteur et d'une banquette 2 places disposant d'un espace de rangement sous l'assise d'une capacité maximale de 10 litres. Les dossiers de la banquette 2 places se rabattent indépendamment pour servir de tablette ou permettre le chargement d'objets longs.

Vous pouvez également opter pour Kangoo Maxi Cabine Approfondie, qui permet de transporter 5 personnes avec une longueur utile de 2,04 m quand la banquette est repliée. Enfin, le girafon<sup>(2)</sup> vous fait gagner encore plus d'espace en hauteur.

## Un grand du chargement

Dans l'habitacle, de multiples solutions de rangement permettent d'exploiter pleinement l'espace disponible.

Le rangement en planche de bord est facilement accessible pour déposer vos documents A4, et pour les objets plus encombrants, vous pouvez compter sur le rack de pavillon<sup>(2)</sup>, la boîte à gants ou l'accoudoir central<sup>(2)</sup>, ou encore l'espace sous la banquette 2 places à l'avant<sup>(1)</sup>.

La zone de chargement offre un volume généreux qui varie de 2,3 m<sup>3</sup> à 4,6 m<sup>3</sup> selon les versions. De nombreux équipements sont disponibles pour répondre à vos besoins : différents types de cloisons (pleine, grillagée, tubulaire) et d'habillages, des protections de plancher et/ou latérales, des systèmes d'arrimage et d'ouvrants tôlés ou vitrés.


## Ultra accessible

Aucun effort pour actionner les portes latérales coulissantes ou dégager votre espace de chargement en ouvrant les portes arrière asymétriques à 180°... Et aucune gêne pour charger ; le seuil de chargement bas, entre 55 cm et 61 cm du sol, vous facilite la manipulation de charges lourdes. Des ouvertures multiples, un girafon coulissant, des portes arrière et/ou latérales tôlées ou vitrées...

Kangoo est toujours au plus près de vos besoins.

(1) Option non disponible sur la gamme Nouveau Kangoo Z.E.

(2) Disponible selon version, de série ou en option.





# Moteur d'économies

Les motorisations essence ou diesel de Kangoo Express proposent un concentré d'innovations au service de la performance et de la sobriété. Grâce à l'association de technologies toutes axées sur l'amélioration du rendement énergétique du moteur, elles offrent de très bons niveaux de consommation, sans compromettre le plaisir de conduite.



## Moteur essence ENERGY TCe 115 Performant en puissance

Le moteur ENERGY TCe 115 est un 1,2 litre (1 197 cm<sup>3</sup>) turbo, 4 cylindres et 16 soupapes, à injection directe. Avec son bloc aluminium, il fournit d'excellentes reprises et accélérations. Sa puissance est de 115 ch et il propose un couple maximal de très bon niveau à 190 Nm, disponible de 2 000 tr/min à 4 000 tr/min, dont 90% dès 1 500 tr/min. La puissance de 100 ch/litre est tout à fait inédite pour un 1,2 litre essence. En plus de ces performances, le moteur ENERGY TCe 115 reste sobre avec une consommation de seulement 6,2 l/100 km et des émissions de CO<sub>2</sub> à 140 g/km<sup>(1)</sup>.

## Moteur ENERGY dCi 110 Réactif et performant

Le moteur ENERGY dCi 110 développe une puissance de 110 ch à 4 000 tr/min, adaptée aux chargements les plus importants et aux trajets les plus longs. Le couple considérable de 260 Nm est disponible dès 1 750 tr/min : il convient particulièrement aux démarrages à pleine charge, aux reprises et accélérations en toutes circonstances. Côté consommation, il affiche 4,4 l/100 km seulement en cycle mixte pour des émissions de CO<sub>2</sub> à 115 g/km<sup>(1)</sup>.

## Moteurs TCe 115 EDC et dCi 90/110 EDC avec boîte automatique Confort et dynamisme


La transmission automatique EDC à double embrayage allie le confort d'une boîte de vitesses automatique à la réactivité et à la sobriété d'une boîte de vitesses manuelle. Associée aux moteurs essence (TCe 115) ou diesels (dCi 90 & dCi 110), la boîte EDC offre dynamisme, conduite agréable et consommation maîtrisée (seulement 6,4 l/100 km et 144 g/km de CO<sub>2</sub> en essence, et 5,1 l/100 km et 132 g/km de CO<sub>2</sub> en diesel<sup>(1)</sup>).

## Moteurs ENERGY dCi 75 & 90 Sobres et économiques

Les moteurs ENERGY dCi 75 et dCi 90 sont parfaitement adaptés à une utilisation professionnelle. Grâce aux technologies de récupération d'énergie et d'arrêt moteur (Stop & Start), ils peuvent afficher un niveau de consommation de 4,3 l/100 km seulement pour des émissions de CO<sub>2</sub> limitées à 112 g/km<sup>(1)</sup>. L'intervalle de vidange porté jusqu'à 40 000 km ou 2 ans<sup>(2)</sup> permet de limiter les coûts d'entretien.

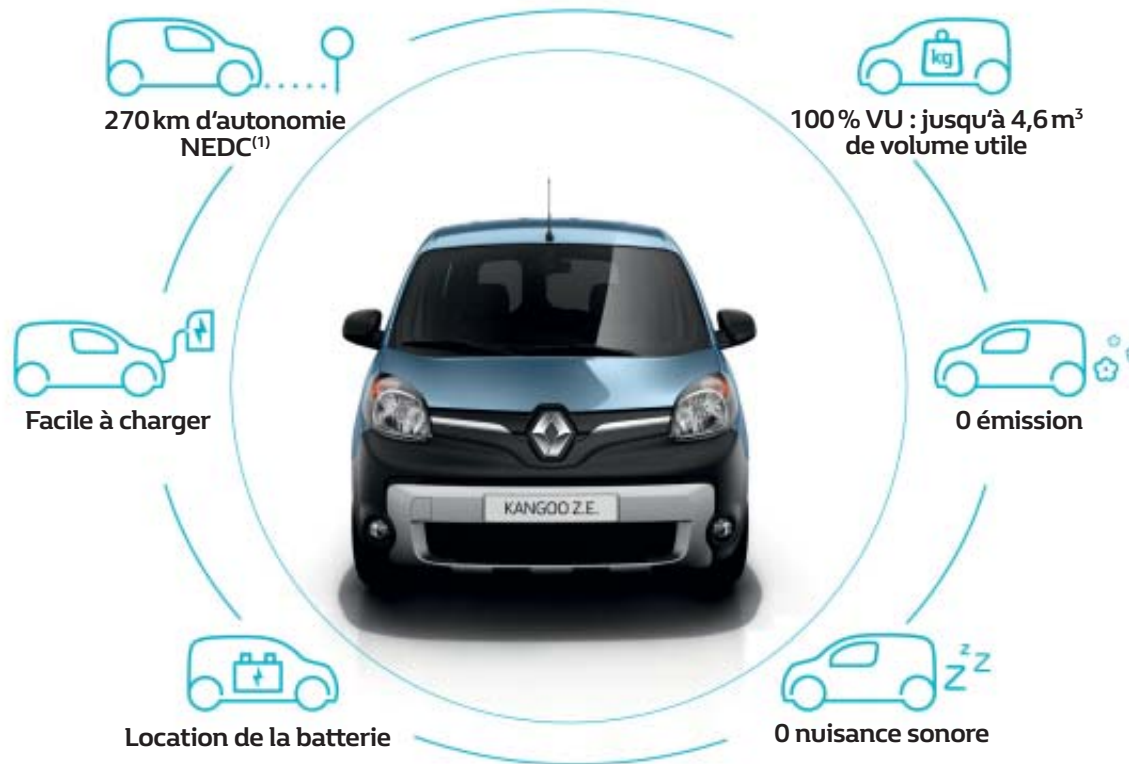
## Eco mode

Activable par un simple bouton, il aide, selon les styles de conduite, à réduire la consommation et les émissions de CO<sub>2</sub> de Kangoo Express. L'Eco mode permet aussi d'accroître jusqu'à 10% l'autonomie de Nouveau Kangoo Z.E. Il est également possible, via option, de rendre l'Eco mode actif de façon permanente afin de ne plus avoir à appuyer sur le bouton.



(1) Consommations et émissions homologuées selon réglementation applicable (moteur norme Euro 6, Kangoo Express, roues 15", charge utile standard). (2) Au premier des deux termes atteint. Moteur illustré : ENERGY dCi 90.

# Nouveau KANGOO Z.E. : Des innovations pour une autonomie record



Pour aller plus loin, Nouveau Kangoo Z.E. dispose désormais de la nouvelle batterie Z.E. 33 (33 kWh), associée à un nouveau moteur 44 kW à haute efficacité énergétique, lui permettant de bénéficier d'une nouvelle autonomie de 270 km NEDC<sup>(1)</sup>, soit 120 à 200 km selon les conditions de température, en usage réel moyen sur cycle livreur<sup>(2)</sup>.

Le nouveau chargeur de 7 kW permet une recharge complète en 6 h et une heure suffit pour récupérer 35 km d'autonomie.

Autre nouveauté dans le monde des véhicules utilitaires électriques : la pompe à chaleur, liée à la climatisation, apporte un confort thermique inégalé en préservant l'autonomie.

(1) NEDC : New European Driving Cycle (norme européenne de mesure des émissions et de la consommation).

(2) Cycle livreur : 45 km/h de moyenne en zone urbaine, péri-urbaine et voies rapides (véhicules à l'arrêt 14% du temps de la tournée).

# Nouveau Kangoo Z.E. : connecté à l'intérieur comme à l'extérieur



Depuis votre smartphone ou votre ordinateur, via l'application Z.E. Services, vous accédez à MY Z.E. Connect<sup>(1)</sup> pour consulter à distance l'autonomie et le statut de recharge de votre Nouveau Kangoo Z.E. Et avec MY Z.E. Inter@ctive<sup>(1)(2)</sup> liée à la navigation Renault R-LINK, lancez ou programmez à distance la recharge. Ces deux services vous offrent encore plus de liberté.

Avec Z.E. Pass<sup>(3)(4)</sup>, accédez à un maximum de stations de recharge et payez via une carte unique ou l'application smartphone.

Avec Z.E. Trip<sup>(2)(3)</sup>, accessible via le système Renault R-LINK, visualisez les bornes de recharge proches de vous ou de votre destination, ainsi que leur disponibilité en temps réel.

(1) Services en option.

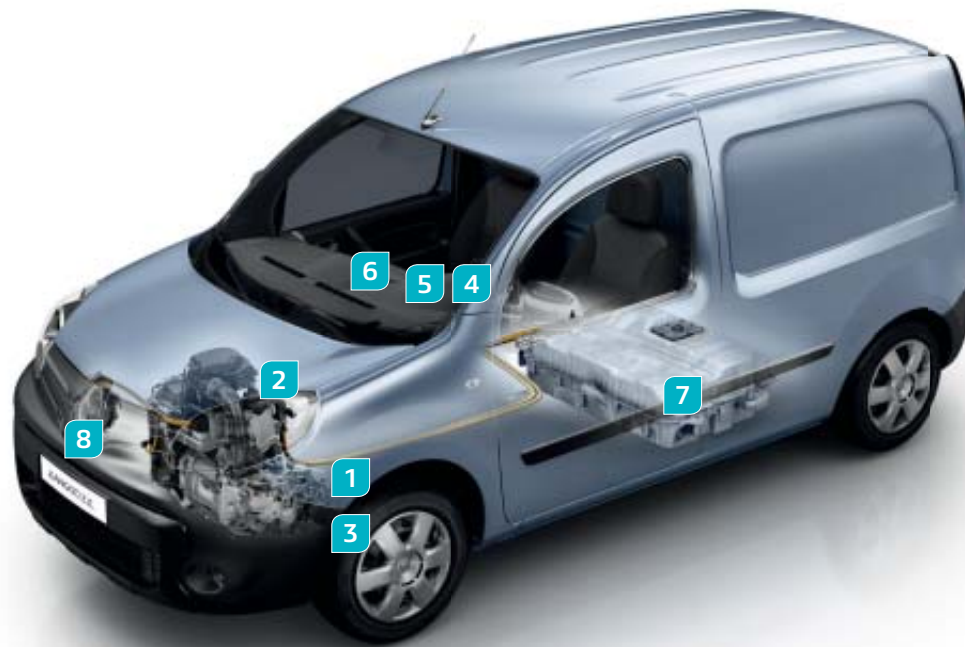
(2) Sur véhicules équipés du système multimédia R-LINK.

(3) Services avec abonnement.

(4) Développé par Bosch Software Innovations GmbH pour Renault.

# Nouveau Kangoo Z.E.

## La technologie au service de l'autonomie



**1) Freinage récupératif :** la batterie se recharge lorsque vous levez le pied de l'accélérateur ou lorsque vous appuyez sur la pédale de frein.

**2) Pompe à Chaleur :** liée à la climatisation, elle produit de la chaleur ou rafraîchit l'habitacle. Fonctionnant comme une climatisation réversible, elle assure ces 2 fonctions en préservant l'autonomie.

**3) Pneus basse consommation :** grâce à leur faible résistance au roulement, ils contribuent à préserver l'autonomie sans dégrader la tenue de route ou la qualité de freinage.

**4) Économètre :** situé sur le tableau de bord, cet instrument vous indique si vous êtes en phase de consommation ou de récupération d'énergie.

**5) Mode Eco :** en l'activant, vous bridez le moteur pour rouler encore plus longtemps.

**6) R-LINK Evolution :** avec le service (sur abonnement) My Z.E. Inter@ctive, programmez et évaluez la charge sur chacun de vos véhicules ; soyez alerté sur votre ordinateur ou smartphone de l'état de charge, du temps restant et de l'autonomie disponible. Profitez-en pour optimiser votre budget en programmant la charge en heures creuses.

**7) Pré-conditionnement thermique :** programmez le chauffage ou la climatisation lorsque votre Nouveau Kangoo Z.E. est encore en charge. L'énergie utilisée ne sera pas puisée sur la batterie.

**8) Nouveau chargeur 7 kW :** en une heure, récupérez 35 km avec une Wallbox 32 A / 7,4 kW.

# Nouveau Kangoo Z.E. Rechargez-vous partout



## **Avec la Wallbox (32 A / 230 V / 7,4 kW)**

Lors de la commande de votre Kangoo Z.E., vous serez mis en relation avec un professionnel agréé Z.E. Ready<sup>(1)</sup> habilité à installer la Wallbox, boîtier de recharge à domicile ou en entreprise, qui vous assure une recharge complète en 6 h.

## **Avec la prise Green'Up Access (14 A / 230 V / 3,3 kW)**

Elle vous permet de recharger votre Nouveau Kangoo Z.E. en 12 h avec le Flexichargeur. Elle doit être installée par un professionnel qualifié pour garantir la conformité et la sécurité de la recharge.

## **Avec la recharge occasionnelle (10 A / 230 V / 2,3 kW)**

Grâce au Flexichargeur, rechargez occasionnellement votre Renault Kangoo Z.E. sur une prise domestique standard 230 V, en 17 h.



## **Avec la recharge publique (7 kW à 43 kW)**

Branchez simplement votre Nouveau Kangoo Z.E. sur une borne de recharge publique (7 kW à 43 kW) : bornes Autolib', parkings de centres commerciaux, concessionnaires Renault. Avec R-LINK Evolution<sup>(2)</sup>, localisez et vérifiez la disponibilité des bornes situées dans votre rayon d'action grâce à Z.E. Trip<sup>(3)</sup>. Et pendant votre pause déjeuner, récupérez en 1 h jusqu'à 35 km d'autonomie réelle avec une borne de 32 A/230 V et une puissance de 7 kW.

(1) Z.E. Ready : Z.E. Ready est une marque déposée par Renault portant sur les matériels installés pour la recharge des véhicules électriques de la gamme Z.E. Pour avoir un droit d'usage de la marque Z.E. Ready, les partenaires de Renault doivent s'engager à respecter une liste de spécifications techniques ainsi que le processus de qualification Z.E. Ready et avoir réalisé des tests de conformité. La version en vigueur est Z.E. Ready 1.2. Pour plus d'infos sur les normes, la liste des partenaires agréés et le processus de qualification, consulter [www.lcie.com](http://www.lcie.com).

(2) Disponible selon version, de série ou en option.

(3) Sur véhicules équipés du système multimédia R-LINK.





# Efficacité connectée

Système multimédia intégré, Renault R-LINK Evolution<sup>(1)</sup> est l'outil essentiel pour les professionnels qui souhaitent rester connectés en toutes circonstances.

Grâce aux services LIVE incluant TomTom Traffic<sup>(2)</sup>, fini les embouteillages et bénéficiez de la meilleure information trafic en temps réel! Avec Android Auto<sup>TM(3)</sup>, accédez facilement depuis le grand écran embarqué R-LINK Evolution à vos applications Android compatibles avec la situation de conduite en branchant simplement votre smartphone. Avec l'application MY Renault connectée à votre R-LINK Evolution, profitez à tout moment et où que vous soyez de services intelligents : retrouvez facilement votre Renault où que vous soyez garé, préparez votre trajet depuis chez vous, ou consultez d'un coup d'œil le tableau de bord de votre véhicule.

Retrouvez plus d'informations sur [www.renault-multimedia.com](http://www.renault-multimedia.com)  
Retrouvez l'application MY Renault sur Google Play et Apple Store.

(1) Disponible selon version, de série ou en option.

(2) Service sur abonnement.

(3) Disponible ultérieurement (Android Auto<sup>TM</sup> est une marque de Google Inc.).

# Sécurité pour tous

La vision responsable de Renault, c'est de vous faire bénéficier ainsi qu'à vos collaborateurs des dispositifs de sécurité passive et active les plus modernes et performants, quel que soit le niveau d'équipement de votre véhicule. Avec le système de contrôle de trajectoire ESC, qui combine l'Extended Grip et l'aide au démarrage en côte, Kangoo Express va plus loin et met la sécurité au service des professionnels.



## Protection des occupants

Airbags frontaux, airbags latéraux tête / thorax<sup>(1)</sup>, ceintures de sécurité à prétensionneur et limiteur d'effort à retenue programmée (sièges avant), dispositif anti sous-marinage (sièges conducteur et passager avant, hors siège rabattable et banquette 2 places avant).



## Contrôle dynamique de trajectoire (ESC – Electronic Stability Control)

Cette nouvelle génération combine le système antipatinage (ASR) et le contrôle de sous-virage (CSV) avec l'Extended Grip<sup>(2)</sup> et l'aide au démarrage en côte.





#### Extended Grip<sup>(2)</sup> : aide à la motricité

Couplé à l'ESC, l'Extended Grip est une aide à la motricité pour vous sortir de conditions de roulage délicates (sable, boue, neige). Un icône vert Extended Grip s'affiche sur le tableau de bord lorsque celui-ci est activé, ainsi que le message «Mode sol meuble» pendant 15 secondes.



#### Aide au démarrage en côte

L'aide au démarrage en côte vous permet de redémarrer facilement dans les pentes.



#### Caméra de recul<sup>(1)</sup>

Pour faciliter les manœuvres de stationnement, la caméra de recul permet une excellente visibilité de toute la zone arrière. Le retour de l'image se fait dans le rétroviseur intérieur ou dans l'écran de la navigation pour les versions avec navigation R-LINK. La caméra est systématiquement associée au radar de recul pour un usage optimal.

(1) Disponible selon version en option.

(2) Extended Grip non disponible sur la gamme Nouveau Kangoo Z.E.



# Carlab

**Teintes** Les couleurs proposées sur la gamme Kangoo

**Motorisations** Essence, diesel ou électrique

**Équipements** Ambiances intérieures et équipements essentiels

**Dimensions** Toutes les cotes clés de votre véhicule

**Configurations** Du sur-mesure automobile pour votre activité

**Options** Les options qui répondent à votre exigence

**Accessoires** Les équipements indispensables

**Équipements et options** Le tableau complet pour guider vos choix

**Adaptations complémentaires** Toute une offre de véhicules développée avec nos partenaires et adaptée à vos besoins spécifiques

# Teintes



Blanc Minéral (OV)



Gris Taupe (OV)



Rouge Vif (OV)



Noir Métal (TE)



Brun Moka (TE)



Gris Argent (TE)



Bleu Étoile (TE)



Gris Cassiopée (TE)

OV : opaque verni  
TE : peinture métallisée  
Photos non contractuelles.

# Selleries



Sellerie Tanega

Sellerie Simili disponible en option

# Enjoliveurs / Jantes



Enjoliveurs BOL  
sur Générique



Enjoliveurs URSA  
sur Compact Grand Confort  
et Extra



Enjoliveurs BRIGANTIN  
sur Kangoo Express et Z.E.  
à partir de Confort,  
Kangoo Express Maxi  
et Maxi Z.E.



Jantes Alliage 15" ARIA  
disponibles en option

# Motorisations

		Energy dCi 75 (Stop&Start)	Energy dCi 90 (Stop&Start)	dCi 90 EDC**	Energy dCi 110 (Stop&Start)	dCi 110 EDC**	Energy TCe 115 (Stop&Start)	TCe 115 EDC	Nouveau Z.E. Électrique
<b>MOTEUR</b>									
Cylindrée (cm³) / Type d'injection		1461/Directe	1461/Directe	1461/Directe	1461/Directe	1461/Directe	1197/Directe	1197/Directe	-/Synchrone à rotor bobiné
Carburant		Diesel	Diesel	Diesel	Diesel	Diesel	Essence	Essence	Électrique
Nombre de cylindres / soupapes		4/8	4/8	4/8	4/8	4/8	4/16	4/16	-
Puissance maxi kW CEE (ch DIN) au régime puissance maxi (tr/min)		55 (75) à 4000	66 (90) à 4000	67 (90) à 4000	81 (110) à 4000	81 (110) à 4000	84 (115) à 4500	84 (115) à 4500	44/60 à 7 kW (32A) <sup>(10)</sup>
Couple maxi Nm CEE (tr/min)		200 (1750)	220 (1750)	220 (1750)	260 (1750)	250 (1750)	190 (2000)	190 (2000)	225
<b>BOÎTE DE VITESSES</b>									
Nombre de rapports		5	5	6	6	6	6	6	1
<b>DIRECTION</b>									
Diamètre de braquage entre trottoirs	Kangoo Express Compact/ Express/ Maxi (2/5 places)	9,6/10,7/-	9,6/10,7/11,9	-/10,7/11,9	-/10,7/11,9	-/10,7/11,9	-/10,7/-	-/10,7/-	-/10,7/11,9
Nombre de tours de volant (DA)		3,2	3,2	3,2	3,2	3,2	3,2	3,2	3,2
<b>FREINS</b>									
Disques à l'avant (mm)	Compact/Express/Maxi	258/280/-	258/280/280	-/280/280	-/280/280	-/280/280	-/280/-	-/280/-	-/280/280
Arrière à tambours (T) ou disques (mm)	Compact/Express/Maxi	T9"/T9"-274/-	T9"/T9"-274/274	-/274/274	-/274/274	-/274/274	-/274/-	-/274/-	-/274/274
<b>PERFORMANCES</b>									
Vitesse maxi (km/h)	Compact/Express/Maxi	150/150/-	160	-/160/160	-/170/170	-/170/170	-/173/-	-/172/-	130
0 - 100 km/h véhicule de base (s)	Compact/Express/Maxi	16,3/16,3/-	13,3	-/14,9/14,9	-/12,3/12,3	-/12,7/12,7	-/11,7/-	10,4	-/20,6/22,3
<b>CONSUMMATIONS<sup>(2)</sup></b>									
Émission CO <sub>2</sub> en cycle complet (g/km)	Compact	112	112	-	-	-	-	-	-
	Express <sup>(5)</sup>	112/116/119	112/116/119	132/136/132	115/119/115	132/136/132	140/143/-	144/147/-	-
	Maxi	-	123	136	119	136	-	-	-
Cycle complet (l/100 km)	Compact	4,3	4,3	-	-	-	-	-	-
	Express <sup>(5)</sup>	4,3/4,5/4,6	4,3/4,5/4,6	5,1/5,2/5,1	4,4/4,5/4,4	5,1/5,2/5,1	6,2/6,3/-	6,4/6,5/-	152Wh/km
	Maxi	-	4,7	5,2	4,5	5,2	-	-	152Wh/km
<b>CAPACITÉS</b>									
Réservoir à carburant (l)		60	60	60	60	60	56	56	-
<b>MASSES (kg)</b>									
À vide en ordre de marche (mini-maxi)	Compact <sup>(1)</sup>	1275-1425/1295-1425	1275-1425/1295-1425	-	-	-	-	-	-
	Express CUS <sup>(4)</sup> /1 <sup>(1)</sup>	1255-1425 (1 280, 1430 <sup>(8)</sup> )/1 290-1430	1280-1430/1290-1430	1300-1430/1310-1430	1290-1430/1300-1430	1300-1430/1310-1430	1245-1420/1255-1430	1270-1430/-	1430
	Express CUA <sup>(5)</sup> /1 <sup>(1)</sup>	1280-1430/1290-1430	1280-1430/1290-1430	1300-1430/1310-1430	1290-1430/1300-1430	1300-1430/1310-1430	-	-	-
	Maxi <sup>(7)</sup>	-	1357-1496/1375- 1520/1424-1540	1395-1540/1405-1540/ 1441-1540	1373-1512/1395-1530/ 1441-1540	1395-1540/1405- 1540/1441-1540	-	-	1510 <sup>(8)</sup> / 1555 <sup>(9)</sup>
Maxi autorisée (MMAC)	Compact <sup>(1)</sup>	1785/1810	1785/1810	-	-	-	-	-	-
	Express CUS <sup>(4)</sup> /1 <sup>(1)</sup>	1885 (1950 <sup>(6)</sup> )/1950	1950	1950	1950	1950	1920	1810-1810/-	2130
	Express CUA <sup>(5)</sup> /1 <sup>(1)</sup>	2100	2100	2100	2100	2100	-	-	-
	Maxi <sup>(7)</sup>	-	2200	2200/2110/2200	2200	2200/2110/2200	-	-	2190 <sup>(8)</sup> / 2270 <sup>(9)</sup>
Maxi total roulant (MTR)	Compact <sup>(1)</sup>	2835/2860	2835/2860	-	-	-	-	-	-
	Express CUS <sup>(4)</sup> /1 <sup>(1)</sup>	2935 (3000 <sup>(6)</sup> )/3000	3000	3000	3000	3000	2970	1810/-	2504
	Express CUA <sup>(5)</sup> /1 <sup>(1)</sup>	3150	3150	3150	3150	3150	-	-	-
	Maxi <sup>(7)</sup>	-	3250	3250/3160/3250	3250	3250/3160/3250	-	-	2512 <sup>(8)</sup> / 2270 <sup>(9)</sup>
Charge utile maxi (CU)	Compact <sup>(1)</sup>	500	500	-	-	-	-	-	-
	Express CUS <sup>(4)</sup> /1 <sup>(1)</sup>	650 (650 <sup>(6)</sup> )/650	650	650/640	650	650/640	650	540/-	650
	Express CUA <sup>(5)</sup> /1 <sup>(1)</sup>	800	800	800/790	800	800/790	-	-	-
	Maxi <sup>(7)</sup>	-	800/800/740	800/705/735	800/800/740	800/705/735	-	-	650
Remorque non freinée	Compact <sup>(1)</sup>	670/685	670/685	-	-	-	-	-	-
	Express CUS <sup>(4)</sup> /1 <sup>(1)</sup>	665 (675 <sup>(8)</sup> )/685	675/685	685/690	680/690	685/690	660/670	-	374
	Express CUA <sup>(5)</sup> /1 <sup>(1)</sup>	680	680	685/690	680/690	685/690	-	-	-
	Maxi <sup>(7)</sup>	-	715/725/745	735/740/750	720/735/750	735/740/750	-	-	322 <sup>(8)</sup>
Remorque freinée		1050	1050	1050	1050	1050	1050	-	374/322 <sup>(8)</sup>
Intervalle de maintenance (jusqu'à)		40000km/2ans	40000km/2ans	25000km/2ans	40000km/2ans	25000km/2ans	30000km/2ans	30000km/2ans	40000km/2ans

## RECYCLABILITÉ ET VALORISATION

Taux de recyclabilité / Taux de valorisation / % de matériaux recyclés

86,20%/95,20%/12,30%

(1) 3 places avant; (2) Consommations et émissions homologuées selon réglementation applicable; (3) Charge Utile Standard / Pneus Tout Temps / Charge Utile Augmentée; (4) CUS = Charge Utile Standard; (5) CUA = Charge Utile Augmentée; (6) Freins à disques arrières; (7) Grand Volume / Grand Volume  
3 places avant / Cabine approfondie; (8) Maxi 2 places; (9) Maxi 5 places; (10) Puissance / Courant maximum consommé sur le réseau 220 V monophasé en charge standard sur Wall-Box.

\* Ces masses correspondent aux valeurs homologuées selon la réglementation applicable, des écarts peuvent être constatés selon le niveau d'équipement et les options sélectionnés.

\*\* Disponible ultérieurement

## PNEUMATIQUES

		Dimensions	Marque	Modèle	Classe d'efficacité en carburant	Classe d'adhérence sur sol mouillé	Bruits extérieurs
Kangoo Express Compact		185/70 R14 88 T	Continental	ContiEcoContact 5	C	B	70 dB
Kangoo Express	Avec moteurs ENERGY dCi 75, ENERGY dCi 90, ENERGY dCi 110, dCi 90 EDC, dCi 110 EDC	195/65 R15 91 T	Michelin	Energy Saver	E	B	70 dB
	Avec options Charge utile augmentée ou Tout chemin/ chantier Energy TCe 115, TCe 115 EDC	195/65 R15 95 T	Michelin	Energy Saver	C	B	70 dB
	Avec option Pneus Tout Temps	195/65 R15 91 T TL	Good Year	Vector 4 Seasons	E	E	70 dB
	Avec jantes alu 16"	205/55 R16 91 H	Michelin	Energy Saver	E	B	70 dB
Kangoo Express Maxi		195/65 R15 95 T	Michelin	Energy Saver	C	B	70 dB
	Avec jantes alu 15"	195/65 R15 91 T	Michelin	Energy Saver	E	B	70 dB
Nouveau Kangoo Z.E.		195/65 R15 95 T	Michelin	Energy Saver	C	B	70 dB

# Équipements

## KANGOO EXPRESS & Z.E. GÉNÉRIQUE

hors Maxi



Version thermique présentée, avec option R-Plug&Radio

- Airbag conducteur
- Barres de protection derrière le conducteur
- Boîte à gants de grande capacité (15L)
- Boucliers avant et arrière, rétroviseurs & baguettes de protection latérales noir grainé
- Bouton éco-mode
- Condamnation centralisée des portes
- Condamnation automatique des ouvrants en roulant
- Console centrale de rangement entre les sièges avant
- Contrôle dynamique de trajectoire (ESP) avec aide au démarrage en côte Direction à assistance variable électrique
- Éclairage de la zone de chargement
- Extended Grip (Sauf Z.E.)
- Fonction éclairage d'accompagnement extérieur (Follow Me Home)
- Freinage ABS (antiblocage des roues)+ assistance au freinage d'urgence (AFU)+ Régulation de couple moteur au rétrogradage (MSR)
- Freins à disque avant et arrière (tambours arrière pour Kangoo Express moteurs diesel 75 et 90 ch et Kangoo Express Compact)
- Portes arrière asymétriques tôlées
- Pré équipement radio (câblage + antenne)
- Roue de secours
- Système anti démarrage commandé par clé à transpondeur
- Vitres teintées à pouvoir filtrant
- Volant réglable en hauteur

### Équipements spécifiques sur Z.E. :

- Boîtier télématique pour services
- Câble de recharge standard long (6 m) mode 3 type 2 (pour recharge sur Wallbox/ Bornes publiques) avec sac Z.E.
- Lève-vitres avant électriques
- Pré-conditionnement de l'habitacle
- Rétroviseurs extérieurs électriques et dégivrants avec sonde de température
- Stripping Z.E. Electric
- Tableau de bord spécifique avec jauge d'énergie, tachymètre, économètre et ordinateur de bord spécifique
- Transmission par réducteur, 1 seul rapport

## KANGOO EXPRESS ET Z.E. CONFORT (GÉNÉRIQUE +)

hors Compact



- Enjoliveurs de roues pleins Brigantin
- Lève-vitres avant électriques conducteur et passager
- Porte latérale droite coulissante tôle
- Rack de rangement au-dessus des places avant (Capucine)
- Rétroviseurs extérieurs réglables électriquement et dégivrants avec sonde de température

- R-Plug&Radio avec Bluetooth® et Plug&Music (port USB et prise Jack) avec satellite de commandes au volant et afficheur intégré
- Siège conducteur réglable en hauteur

### Équipements spécifiques Cabine Approfondie et Maxi Z.E. :

- 2 portes arrière asymétriques vitrées avec essuie-lunette arrière chauffante
- Banquette arrière 1/1, repliable et rabattable en plancher plat avec grille de protection (sauf Cabine Approfondie)
- Habillage latéral plastique mi-hauteur
- Panneau latéral gauche vitre fixe
- Porte latérale coulissante droite vitrée entrebaïllante
- Siège conducteur avec déverrouillage "sortie de secours" (Si une seule Porte latérale coulissante)

### Équipements spécifiques Z.E. :

- Banquette arrière 3 places rabattable 1/3-2/3 avec mise en plancher plat (sur Maxi Z.E. 5 places)
- Flexicharger 14A (6,5 m) (pour recharge sur prise 220V) + Prise Green UP™ Access (hors installation)
- Kit de gonflage (dans boîte à gants fermée) (sur Maxi Z.E. 5 places)

# Équipements

## KANGOO EXPRESS ET Z.E. GRAND CONFORT (CONFORT +)



Version thermique présentée, avec climatisation régulée disponible en option. Vignette chrome sur pommeau de levier de vitesse sur moteur dCi 110

- Boîte à gants fermée
- Climatisation manuelle
- Cloison complète tôle (sauf Cabine Approfondie et Maxi Z.E. 5 places)
- Lève-vitres avant électriques conducteur et passager, impulsif à la descente et à la remontée côté conducteur
- Module central de rangement / accoudoir entre les sièges avant
- Ordinateur de bord
- Régulateur et limiteur de vitesse
- Tapis de sol en caoutchouc dans espace de chargement



## KANGOO EXPRESS ET Z.E. EXTRA (GRAND CONFORT +)



Version thermique présentée, avec climatisation régulée disponible en option. Vignette chrome sur pommeau de levier de vitesse sur moteur dCi 110

- Pack Navigation R-LINK (système multimédia connecté avec navigation TomTom®, écran 7", carte SD, radio avec CD et commande vocale)
- Boîtier télématique pour services (sur Express)
- Radar de recul

# Dimensions

## Kangoo Express Compact



## Kangoo Express et Kangoo Z.E.



## Kangoo Express Maxi et Kangoo Maxi Z.E.



	Kangoo Express Compact	Kangoo Express et Z.E.	Kangoo Express Maxi Grand Volume et Maxi Z.E. 2 places	Kangoo Express Maxi Cabine Approfondie et Maxi Z.E. Cabine Approfondie	Kangoo Maxi Z.E. 5 places
Volume de chargement mini / maxi (dm <sup>3</sup> )	2 300/2 800	3 000/3 500	4 000/4 600	2 400/3 600	1 300/3 400
<b>PLAN COTÉ (mm)</b>					
<b>A</b> Empattement	2 313	2 697	3 081	3 081	3 081
<b>B</b> Longueur hors tout	3 898	4 282	4 666	4 666	4 666
<b>C</b> Porte-à-faux avant	875	875	875	875	875
<b>D</b> Porte-à-faux arrière	710	710	710	710	710
<b>E</b> Voie avant	1 521	1 521	1 521	1 521	1 521
<b>F</b> Voie arrière	1 533	1 533	1 533	1 533	1 533
<b>G</b> Largeur hors tout / avec rétroviseurs	1 829/2 138	1 829/2 138	1 829/2 138	1 829/2 138	1 829/2 138
<b>H</b> Hauteur à vide min/max selon options	1 783/1 812	1 805/1 844	1 810/1 836	1 802/1 826	1 802/1 826
<b>H1</b> Hauteur sur portes battantes	1 833/1 863	1 872/1 934	1 893/1 920	1 878/1 902	1 878/1 902
<b>J</b> Hauteur de seuil à vide	547/577	558/609	575/601	563/586	563/586
<b>K</b> Garde au sol à vide / en charge mini-maxi selon options	(Kangoo Express) (Kangoo Z.E.)	152-210/143-172	157-210/143-172 184-210/153-172	170-210/145-172 187-210/151-171	170-210/150-172 185-210/151-172
<b>M</b> Largeur aux coudes avant / arrière	1 510/-	1 510/-	1 510/-	1 510/1 539	1 510/1 539
<b>N</b> Largeur aux bandeaux avant / arrière	1 464/-	1 464/-	1 464/-	1 464/1 507	1 464/1 507
<b>Q1</b> Hauteur intérieure arrière	1 227	1 251	1 252	1 252	1 154
<b>Y</b> Largeur arrière à 1 m de la barre de seuil	1 141	1 141	1 141	1 141	1 141
<b>Y1</b> Largeur arrière à 100 mm de la barre de seuil	1 219	1 219	1 219	1 219	1 219
<b>Y2</b> Largeur intérieure entre passages de roues selon habillage mini / maxi / bois	1 218/1 045/1 185	1 218/1 045/1 185	1 218/1 045/1 185	-/1 145/-	-/1 145/-
<b>Z</b> Hauteur de chargement	1 129	1 129	1 129	1 129	1 129
<b>Z1</b> Longueur utile de chargement	1 092	1 476	1 862	1 361	1 008
Longueur de chargement au plancher	1 347	1 731	2 115	1 432	1 328
<b>Z2</b> - avec option siège passager repliable et rabattable - avec banquette arrière repliée	2 118	2 502	2 886	2 043	2 210
<b>Z3</b> Longueur d'habitacle (pédale/arrière)	-	-	1 716	1 592	1 716

# Configurations



**Kangoo Express Compact**



**Kangoo Express et Nouveau Kangoo Z.E.**



**Kangoo Express Maxi et Nouveau Kangoo Maxi Z.E.**



1 ou 2 portes latérales coulissantes tôlées<sup>(1)</sup>



1 ou 2 portes latérales coulissantes vitrées<sup>(1)</sup>



1 ou 2 portes latérales coulissantes avec espace de chargement entièrement vitré



Bouclier avant/arrière et coques de rétroviseurs extérieurs grainés noirs



Pack Style : bouclier avant bi-ton Noir Grainé/Chrome Satiné avec projecteurs additionnels et masques de feux noirs



Portes arrière asymétriques tôlées



Portes arrière asymétriques vitrées avec essuie-lunette et désembuage



Hayon arrière vitré<sup>(2)</sup>

(1) 1 seule porte latérale coulissante possible sur Nouveau Kangoo Z.E.  
(2) Sauf Kangoo Express Maxi et Maxi Z.E.

# Options



1.

**1. Cloison grillagée pivotante.** Elle permet en fonction de vos besoins de charger des objets longs tout en protégeant parfaitement le conducteur. **Tapis de chargement en caoutchouc.** Il permet de protéger le sol et facilite l'entretien. **2. Cloison mobile sur Kangoo Maxi Cabine Approfondie.** D'un seul geste vous la déplacez pour installer 3 personnes à l'arrière ou au contraire libérer un espace de chargement de 3,6 m<sup>3</sup> pour des objets pouvant mesurer jusqu'à 2,04 m. **3. Cloison tubulaire.** **4. Siège passager repliable et escamotable en plancher plat.** Il permet de charger des objets de 2,89 m de long\*. **5. Cloison complète.** Tôlée ou vitrée, elle isole totalement l'espace de chargement du poste de conduite.

\* Sur la version Kangoo Maxi, 2,5 m sur Kangoo Express et Nouveau Kangoo Z.E.



2.



3.



4.



5.



**1. Rétroviseurs rabattables électriquement.** Particulièrement pratiques pour la ville. **2. Girafon coulissant.** Le girafon coulissant vers l'avant offre une ouverture de 47 cm sur 1 m de large permettant de transporter aisément des objets encombrants. **3. Accoudoir central.** Facilement accessible, cet espace offre aux passagers un rangement supplémentaire à portée de main et un élément de confort. **4. Capteurs de pluie et de luminosité.** Les essuie-vitres avant, à cadencement automatique, se déclenchent et adaptent leur vitesse de balayage en fonction de l'intensité de la pluie. **5. Trois places à l'avant<sup>(1)</sup>:** un siège conducteur et une banquette accueillant deux passagers, la place centrale est un siège d'appoint pour un usage occasionnel. Le dossier du siège passager latéral se replie pour charger des objets allant jusqu'à 2,88 m sur Kangoo Express Maxi. Un espace de rangement de 10 litres est disponible sous la banquette. **6. Extended Grip<sup>(2)</sup> et aide au démarrage en côte.** Couplés au système de contrôle dynamique de trajectoire (ESC). L'Extended Grip est une aide à la motricité, pour vous sortir de conditions de roulage difficiles (sable, boue, neige) et l'aide au démarrage en côte vous permet de redémarrer facilement dans les pentes.

(1) Non disponible sur la gamme Z.E. et Kangoo Maxi Cabine Approfondie.  
(2) Non disponible sur la gamme Z.E.



# Options



1.



2.



3.



4.



5.

1. Le système multimédia connecté Renault R-LINK permet de profiter de la navigation grâce aux services TomTom LIVE\* incluant TomTom Traffic, l'information trafic en temps réel, de la musique nomade, du téléphone, du contrôle des équipements du véhicule et de l'accès aux applications disponibles sur R-LINK Store. Le système se pilote via une radio spécifique avec CD possédant des commandes en façade (molette et boutons). Il dispose également de la reconnaissance vocale permettant de piloter le téléphone et la navigation. 2. Climatisation automatique. 3. Climatisation manuelle. 4. R-Plug&Radio+ 2x20W (Bluetooth®, USB, CD) avec affichage intégré et satellite de commandes au volant. 5. Radio R&Go. La radio CD Connect R&Go permet, via une application smartphone, d'accéder aux univers – Multimédia, Téléphone, Navigation et Véhicule – d'une façon simple et intuitive. Diffuser votre musique, gérer vos contacts, naviguer avec précision, ou encore obtenir des informations sur votre consommation et utiliser les fonctions Driving ECO2... c'est maintenant possible.

\*Service sur abonnement.



1. Idéale pour réaliser vos manœuvres, la **caméra de recul** renvoie l'image de ce qu'il se passe derrière le véhicule dans l'écran de navigation R-LINK lorsque le véhicule en est équipé, ou dans le rétroviseur intérieur. Particulièrement utile quand votre Kangoo est complètement tôle ou équipé d'une cloison pleine, elle vous permettra de maîtriser parfaitement votre environnement. **2. Rack de pavillon.** Espace de rangement au-dessus du pare-brise, le rack de pavillon est assez large et profond pour y placer de nombreux objets. **3. Régulateur-limiteur de vitesse.** Il permet de sélectionner une vitesse constante (fonction régulateur) ou de se fixer une vitesse maximale (fonction limiteur). **4. Stripping Z.E. Electric** de série sur tous les Kangoo Z.E. et possibilité de suppression sur demande. **5. Feux complémentaires à Leds (accessoires).** Les feux complémentaires à Leds permettent de donner plus de look à votre véhicule.

# Accessoires



**1. Galerie acier.** Cette galerie de toit s'adapte parfaitement au véhicule. Robuste, elle a été testée en soufflerie et traitée anticorrosion. Elle vous permet de transporter facilement jusqu'à 100 kg de charge (la charge maximale autorisée comprend le poids de la galerie). Un déflecteur supprime tous les bruits aérodynamiques pour davantage de confort. Disponible en fonction de la longueur du véhicule. **2. Barres de toit transversales sur pavillon.** Ces barres de toit s'adaptent parfaitement au véhicule. En acier galvanisé, elles résistent à la corrosion. Elles ont également été conçues pour limiter les bruits aérodynamiques. Très robustes, elles acceptent une charge de 95 kg (poids de la barre inclus). **3. Attelage standard.** L'attelage standard est prévu pour un usage permanent sur le véhicule. Il assure une sécurité parfaite du matériel remorqué. Traité anticorrosion, il résistera durablement aux usages intensifs. Équipé de faisceaux 13 broches; les faisceaux 7 broches sont également disponibles dans la gamme accessoires Renault. **4. Attelage col de cygne.** Conçu pour un usage intensif, l'attelage col de cygne répondra parfaitement aux besoins d'un professionnel. Traité anticorrosion, il résistera durablement aux usages professionnels. Il se démonte facilement avec des outils. Des faisceaux 7 et 13 broches sont également disponibles.





**1. Kit complet bois.** Les habillages bois sont conçus sur mesure. Ils assurent une protection optimale de la zone de chargement et préservent son état même en cas d'usage intensif. Ils évitent ainsi les frais de remise en état du véhicule lors de la revente, frais dont le coût est largement supérieur à celui d'un kit bois. **2. Plancher plastique.** Ce bac plastique sur-mesure épouse parfaitement le plancher de la zone de chargement. En plastique ABS, il est parfaitement adapté au transport des objets salissants. Il se lave très facilement avec un jet d'eau. **3. Grilles de vitre.** Ces grilles de vitre sur mesure permettent d'éviter les vols tout en conservant une bonne visibilité vers l'arrière. **4. Bavettes avant.** Ces bavettes, disponibles pour l'avant et pour l'arrière, protègent la carrosserie des projections de graviers et de boue.

# Accessoires



**1. Housses de sièges.** Ces housses de sièges protégeront efficacement les tissus d'origine. En textile ou en TEP (tissu enduit), elles sont sur mesure et compatibles airbags.

**2-3. Tapis textile et tapis caoutchouc Novestra.** Tous les tapis Renault sont équipés des prédispositions d'origine Renault. Elles garantissent une sécurité optimale au conducteur. Les tapis textile et caoutchouc sont très résistants à l'usure et donc parfaitement adaptés aux usages des professionnels. Le tapis caoutchouc est particulièrement conseillé pour les usages très salissants (boue, sable, neige).

**4. Support extincteur.** Les extincteurs disponibles dans la gamme Renault se montent sur ce support adapté. Fixé au sol sur le côté passager, il est crash testé pour garantir la sécurité des occupants.





1.



2.



3.

**1. Aide au parking.** Disponible pour l'avant ou l'arrière, l'aide au parking facilite les manœuvres. **2. GPS nomade TomTom.** Ce modèle équipé d'un écran 5 pouces offre une technologie deux en un : GPS et kit mains-libres Bluetooth®. Il comprend une cartographie Europe avec mise à jour gratuite à vie. Le pack comprend un an d'abonnement aux services Live. Une gamme complète est disponible dans votre point de vente. **3. Autoradio. Radio Pioneer 4500 BT** disposant de diverses connectivités (entrée Jack en façade, port USB, compatibilité iPod®/iPhone® et Bluetooth®). Une gamme complète est disponible dans votre point de vente.

# Équipements & options

	COMPACT		EXPRESS / Z.E.			MAXI / MAXI Z.E. GRAND VOLUME		MAXI / MAXI Z.E. CABINE APPROFONDIE		MAXI Z.E. 5 places	
	Générique	Grand Confort / Extra	Générique	Confort	Grand Confort / Extra	Confort	Grand Confort / Extra	Confort	Grand Confort / Extra	Confort	Grand Confort / Extra
<b>SÉCURITÉ ACTIVE ET PASSIVE</b>											
Airbag frontal conducteur	●	●/●	●	●	●/●	●	●/●	●	●/●	●	●/●
Airbag frontal pour passager latéral, déconnectable à retenue programmée	○	○/○	○	○	○/○	○	○/○	○	○/○	○	○/○
Alarme périmétrique et volumétrique	○	○/○	○	○	○/○	○	○/○	○	○/○	○	○/○
Avertisseur de perte de pression des pneumatiques	○	○/○	○	○	○/○	○	○/○	○	○/○	○	○/○
Bridage Moteur 130 km/h (sur Express)	-	○/○	-	○ (sauf Z.E.)	○/○ (sauf Z.E.)	○ (sauf Z.E.)	○/○ (sauf Z.E.)	○ (sauf Z.E.)	○/○ (sauf Z.E.)	-	-
Ceintures avant avec prétensionneurs et limiteurs d'effort, réglables en hauteur	●	●/●	●	●	●/●	●	●/●	●	●/●	●	●/●
Condamnation centralisée des portes par télécommande à radiofréquence et Condamnation Automatique des ouvrants en Roulant (CAR)	●	●/●	●	●	●/●	●	●/●	●	●/●	●	●/●
Contrôle dynamique de trajectoire (ESP) avec Extended Grip (aide à la motricité - Sauf Z.E.) et Aide au démarrage en côte	●	●/●	●	●	●/●	●	●/●	●	●/●	●	●/●
Freinage ABS (antiblocage des roues) + Assistance au Freinage d'Urgence (AFU) + Régulation de couple moteur au rétrogradage (MSR)	●	●/●	●	●	●/●	●	●/●	●	●/●	●	●/●
Freins à disques à l'avant et tambours à l'arrière (sur Essence à compter de décembre 2017)	●	●/●	● (dCi 75 et 90ch)	● (dCi 75 et 90ch)	●/● (dCi 75 et 90ch)	-	- / -	-	- / -	-	- / -
Freins à disques avant et arrière	-	- / -	● (Z.E, dCi 110 ch, Energy TCe 115, TCe 115 EDC)	● (Z.E, dCi 110 ch, Energy TCe 115, TCe 115 EDC)	●/● (Z.E, dCi 110 ch, Energy TCe 115, TCe 115 EDC)	●	●/●	●	●/●	●	●/●
Pack Airbags (incompatible avec banquette 2 places passagers avant et sellerie simili) / Airbags latéraux avant thorax conducteur et passager, Airbag frontal passager, Siège Conducteur réglable en hauteur sur Générique	○	○/○	○	○	○/○	○	○/○	○	○/○	○	○/○
Pneus tout temps (incompatibles avec Tout chemin/ chantier et Charge utile augmentée)	-	- / -	○ (sauf Z.E.)	○ (sauf Z.E.)	○/○ (sauf Z.E.)	-	- / -	-	- / -	-	- / -
Régulateur et limiteur de vitesse (implique Ordinateur de Bord et Radio)	○	●/●	○	○	●/●	○	●/●	○	●/●	○	●/●
Supercondamnation (incompatible avec hayon vitré)	-	○/○	-	○	○/○	○	○/○	○	○/○	○	○/○
Système antidémarrage commandé par clé à transpondeur	●	●/●	●	●	●/●	●	●/●	●	●/●	●	●/●
<b>CONDUITE</b>											
Alarme sonore d'oubli d'extinction des feux et voyant de fermeture des portes	●	●/●	●	●	●/●	●	●/●	●	●/●	●	●/●
Caméra de recul incompatible avec hayon arrière vitré	-	-	-	-	- / ○	-	- / ○	-	- / ○	-	- / ○
Direction à assistance variable électrique	●	●/●	●	●	●/●	●	●/●	●	●/●	●	●/●
Ecomode (activable via bouton à côté du frein à main)	○	●/●	○	○	●/●	○	●/●	○	●/●	○	●/●
Ecomode forcé (Sauf dCi 90 EDC)	○	○/○	○	○	○/○	○	○/○	○	○/○	○	○/○
Indicateur de passage de changement de vitesse pour eco-conduite	●	●/●	● (sauf Z.E.)	● (sauf Z.E.)	●/● (sauf Z.E.)	● (sauf Z.E.)	●/● (sauf Z.E.)	● (sauf Z.E.)	●/● (sauf Z.E.)	-	- / -
Ordinateur de bord (distance totale/partielle, consommation totale/instantanée, ...)	○	●/●	○	○	●/●	○	●/●	○	●/●	○	●/●
Pack Tout Chemin/Chantier : roues 15", garde au sol réhaussée de 8 mm à vide (+5 mm en charge), protection sous moteur tôle (incompatible avec Pneus tout temps et charge utile augmentée, implique freins à disques arrière) et pneus spécifiques	-	- / -	○ (sauf Z.E.)	○ (sauf Z.E.)	○/○ (sauf Z.E.)	-	- / -	-	- / -	-	- / -
Pack X-Track : différentiel à glissement limité, réhausse de la garde au sol, protection sous caisse, pneus Mud & Snow (Sauf EDC)	-	- / -	-	○ (sauf Z.E.)	○/○ (sauf Z.E.)	○ (sauf Z.E.)	○/○ (sauf Z.E.)	○ (sauf Z.E.)	○/○ (sauf Z.E.)	-	- / -
Radar de recul	-	○/●	-	○	○/●	○	○/●	○	○/●	○	○/●
Roue de secours (Sauf Maxi Z.E. 5 places : Kit de gonflage)	●	●/●	●	●	●/●	●	●/●	●	●/●	●	●/● (Kit de gonflage)
Voyant d'alerte et alarme sonore de bouclage de ceinture conducteur	●	●/●	●	●	●/●	●	●/●	●	●/●	●	●/● (Kit de gonflage)
<b>COMMUNICATION</b>											
Boîtier télématique pour services connectés	○	○/●	○ (● sur Z.E.)	○ (● sur Z.E.)	○ (● sur Z.E.) / ● (● sur Z.E.)	○ (● sur Z.E.) / ● (● sur Z.E.)	○ (● sur Z.E.) / ● (● sur Z.E.)	○ (● sur Z.E.) / ● (● sur Z.E.)	○ (● sur Z.E.) / ● (● sur Z.E.)	○	○/●
Cartographie Europe (implique Pack Navigation)	-	○/○	-	○	○/○	○	○/○	○	○/○	○	○/○
Pack Navigation R-LINK <sup>(1)</sup>											
Système multimédia connecté Renault R-LINK avec Navigation TomTom® et écran 7" Radio spécifique R-LINK 2x20 W (Bluetooth®, prises USB, Jack, SD et CD) avec affichage déporté et satellite de commandes au volant	-	○/●	-	○	○/●	○	○/●	○	○/●	○	○/●
Boîtier télématique pour services connectés											
Pré-équipement radio (câblage + antenne)	●	- / -	●	-	- / -	-	- / -	-	- / -	-	- / -
R-Plug&Radio 2x20W (Bluetooth®, USB) avec affichage intégré et satellite de commandes au volant	○	●/●	○	●	●/●	●	●/●	●	●/●	●	●/●
R-Plug&Radio+ 2x20W (Bluetooth®, USB, CD) avec affichage intégré et satellite de commandes au volant	-	○/●	-	○	○/●	○	○/●	○	○/●	○	○/●

	COMPACT		EXPRESS / Z.E.			MAXI / MAXI Z.E. GRAND VOLUME		MAXI / MAXI Z.E. CABINE APPROFONDIE		MAXI Z.E. 5 places	
	Générique	Grand Confort / Extra	Générique	Confort	Grand Confort / Extra	Confort	Grand Confort / Extra	Confort	Grand Confort / Extra	Confort	Grand Confort / Extra
<b>SIÈGES</b>											
Banquette 2 places passagers avant (sans module central entre sièges avant) (incompatible avec Tce 115 EDC, cloison pivotante, sellerie simili et 2 <sup>ème</sup> porte latérale coulissante sur Maxi)	o	o/o	o (sauf Z.E.)	o (sauf Z.E.)	o/o (sauf Z.E.)	o (sauf Z.E.)	o/o (sauf Z.E.)	-	- / -	-	- / -
Sellerie TANECA	●	●/●	●	●	●/●	●	●/●	●	●/●	●	●/●
Sellerie Simili (implique siège conducteur standard (non réglable en hauteur), incompatible avec airbags latéraux et banquette 2 places passagers avant)	o	o/o	o	o	o/o	o	o/o	-	- / -	-	- / -
Siège conducteur réglable en hauteur (lié à la porte latérale gauche sur Cabine Approfondie et 5 places)	-	●/●	-	●	●/●	●	●/●	o	o/o	o	o/o
<b>PORTES ET VITRES</b>											
2 portes latérales coulissantes tôlées	-	- / -	-	o (sauf Z.E.)	o/o (sauf Z.E.)	o	o/o	-	- / -	-	- / -
2 portes latérales coulissantes vitrées (impliquent portes arrière vitrées), vitre entrebaillante sur cabine approfondie et Maxi Z.E. 5 places	-	- / -	-	o (sauf Z.E.)	o/o (sauf Z.E.)	o	o/o	o	o/o	o	o/o
Girafon coulissant en plastique (incompatible avec Kit habillage bois et hayon arrière vitré)	o	o/o	o	o	o/o	-	- / -	-	- / -	-	- / -
Hayon arrière vitré avec essuie-lunette arrière et désembuage incompatible avec girafon)	o	o/o	o	o	o/o	-	- / -	-	- / -	-	- / -
Pack semi-vitrage (2 <sup>ème</sup> porte latérale coulissante avec vitre ouvrante, portes arrière asymétriques tôlées, custodes tôlées), avec siège conducteur réglable en hauteur	-	- / -	-	-	- / -	-	- / -	o	o/o	o	o/o
Pack Vitrage complet 1 Porte latérale coulissante : 2 Portes arrière asymétriques et custodes vitrées, porte latérale droite coulissante vitrée fixe	-	- / -	-	o (Z.E. uniquement)	o/o (Z.E. uniquement)	o (Z.E. uniquement)	o/o (Z.E. uniquement)	-	- / -	-	- / -
Pack Vitrage complet 2 Portes latérales coulissantes : 2 Portes arrière asymétriques et custodes vitrées, 2 portes latérales coulissantes vitres fixes.	-	- / -	-	-	- / -	o (Z.E. uniquement)	o/o (Z.E. uniquement)	-	- / -	-	- / -
Porte latérale droite coulissante tôlée	-	- / -	-	●	●/●	●	●/●	-	- / -	-	- / -
Porte latérale droite coulissante vitrée (implique portes arrière vitrées), vitre entrebaillante sur cabine approfondie et Maxi Z.E. 5 places	-	- / -	-	o	o/o	o	o/o	●	●/●	●	●/●
Portes arrière asymétriques tôlées	●	●/●	●	●	●/●	●	●/●	-	- / -	-	- / -
Portes arrière asymétriques vitrées avec essuie-lunette arrière et désembuage	o	o/o	o	o	o/o	o	o/o	●	●/●	●	●/●
Sans porte latérale droite coulissante	●	●/●	●	o	o/o	-	- / -	-	- / -	-	- / -
<b>CLOISONS DE PROTECTION</b>											
Cloison tubulaire (Barres de protection derrière le conducteur)	●	o/o	●	●	o/o (sauf Z.E.)	●	o/o (sauf Z.E.)	-	- / -	-	- / -
Cloison complète tôlée (vitrée)	- (-)	●(●) / ●(●)	- (-)	o(●)	●(●) / ●(●)	o(●)	●(●) / ●(●)	- (-)	- / - (- / -)	- (-)	- / - (- / -)
Cloison rabattable grillagée avec banquette arrière repliable 1/1	-	- / -	-	-	- / -	-	- / -	●	●/●	-	- / -
Cloison grillagée derrière la banquette arrière 1/3 - 2/3	-	- / -	-	-	- / -	-	- / -	-	- / -	o	o/o
Pack Cloison Pivotante : Cloison complète pivotante grillagée + siège passager rabattable et repliable formant un plancher plat (incompatible avec Banquette 2 places passagers avant)	o	o/o	o	o	o/o	o	o/o	-	- / -	-	- / -
<b>CHARGEMENT</b>											
Anneaux d'arrimage au sol dans la zone de chargement	● <sup>(4)</sup>	● <sup>(4)</sup> / ● <sup>(4)</sup>	● <sup>(6)</sup>	● <sup>(6)</sup>	● <sup>(6)</sup> / ● <sup>(6)</sup>	● <sup>(8)</sup>	● <sup>(8)</sup> / ● <sup>(8)</sup>	● <sup>(6)</sup>	● <sup>(6)</sup> / ● <sup>(6)</sup>	● <sup>(6)</sup>	● <sup>(6)</sup> / ● <sup>(6)</sup>
Anneaux d'arrimage fixes sur côtés de caisse (sans porte = 6 anneaux, 1 porte lat. = 5, 2 portes lat. = 4) (4 sur Compact)	o	o/o	o	o	o/o	o	o/o	o	o/o	o	o/o
Attelage standard avec faisceau électrique 13 broches (incompatible avec Tce 115 EDC)	o	o/o	o	o	o/o	o	o/o	o (sauf Z.E.)	o/o (sauf Z.E.)	-	- / -
Charge utile augmentée (800 kg) (incompatible avec pneus tout temps, Energy Tce 115, Tce 115 EDC, implique freins à disques arrière)	-	- / -	o (sauf Z.E.)	o (sauf Z.E.)	o/o (sauf Z.E.)	● (sauf Z.E.)	●/● (sauf Z.E.)	● (740 kg) / (sauf Z.E.)	● (740 kg) / (sauf Z.E.)	-	- / -
Grilles de protection sur portes arrière vitrées	o	o/o	o	o	o/o	-	- / -	-	- / -	-	- / -
Grilles de protection sur porte latérale droite et portes arrière vitrées	-	- / -	-	o	o/o	-	- / -	-	- / -	-	- / -
Habillage plastique latéral mi-hauteur de l'espace de chargement (y compris passages de roues, carbone foncé)	-	- / -	-	o	o/o	o	o/o	●	●/●	●	●/●
Kit habillage bois : Plancher bois antidérapant avec habillage latéral haut en bois (incompatible avec girafon) (Sauf Express dCi 90 EDC)	o	o/o	o	o	o/o	o	o/o	-	- / -	-	- / -
Plancher bois antidérapant (Sauf Express dCi 90 EDC)	o	o/o	o	o	o/o	o	o/o	-	- / -	-	- / -
Prédispositions barres de toit et galerie	●	●/●	●	●	●/●	●	●/●	●	●/●	●	●/●
Rampes Leds dans zone de chargement	o	o/o	o	o	o/o	o	o/o	o	o/o	-	- / -
Tapis de sol en caoutchouc dans espace de chargement	-	●/●	-	o	●/●	o	●/●	o	●/●	o	●/●
<b>VISIBILITÉ - ÉCLAIRAGE</b>											
Éclaireur central avant 3 positions et éclairage de la zone de chargement	●	●/●	●	●	●/●	●	●/●	●	●/●	●	●/●
Feux complémentaires à Leds	-	o/o	-	-	o/o	-	o/o	-	o/o	-	o/o
Fonction éclairage d'accrochage extérieur (Follow me home)	●	●/●	●	●	●/●	●	●/●	●	●/●	●	●/●
Pack City : Radar de recul, rétroviseurs extérieurs réglables et rabattables électriquement et dégivrants	-	o / -	-	o	o / -	o	o / -	o	o / -	o	o / -
Pack Visibilité : Essuie-vitre automatique et allumage automatique des feux, projecteurs avant anti-brouillard	-	o/o	-	-	o/o	-	o/o	-	o/o	-	o/o
Projecteurs avant anti-brouillard	-	o/o	-	o	o/o	-	o/o	o	o/o	o	o/o
Rétroviseurs extérieurs réglables manuellement depuis l'intérieur	●	- / -	● (sauf Z.E.)	-	- / -	-	- / -	-	- / -	-	- / -
Rétroviseurs extérieurs réglables électriquement et dégivrants avec sonde de température	-	●/●	● Z.E. uniquement	●	●/●	●	●/●	●	●/●	●	●/●
Rétroviseurs extérieurs réglables et rabattables électriquement et dégivrants avec sonde de température	-	o (Pack City) / o	-	o (Pack City)	o (Pack City) / o	o (Pack City)	o (Pack City) / o	o (Pack City)	o (Pack City) / o	o (Pack City)	o (Pack City) / o

# Équipements & options

	COMPACT		EXPRESS / Z.E.		MAXI / MAXI Z.E. GRAND VOLUME		MAXI / MAXI Z.E. CABINE APPROFONDIE		MAXI Z.E. 5 places		
	Générique	Grand Confort / Extra	Générique	Confort	Grand Confort / Extra	Confort	Grand Confort / Extra	Confort	Grand Confort / Extra	Confort	Grand Confort / Extra
<b>CONFORT ET RANGEMENTS</b>											
Bacs de rangement dans panneaux de portes avant et Rangement en planche de bord	●	●/●	●	●	●/●	●	●/●	●	●/●	●	●/●
Boîte à gants de grande capacité (15 l) (fermée sur Grand Confort et Extra)	●	●/●	●	●	●/●	●	●/●	●	●/●	●	●/●
Climatisation manuelle avec filtre à pollen (+Pompe à chaleur sur Z.E.)	-	●/●	-	○	●/●	○	●/●	○	●/●	○	●/●
Climatisation régulée (implique Pack Visibilité et cloison pivotante ou barres de protection derrière le conducteur)	-	○/○	-	-	○/○ (sauf Z.E.)	-	○/○ (sauf Z.E.)	-	○/○ (sauf Z.E.)	-	-/-
Console centrale de rangement entre les sièges avant	●	-/-	●	●	-/-	●	-/-	●	-/-	●	-/-
Essuie-vitre automatique et allumage automatique des feux (implique Projecteurs Antibrouillard ou Pack Style)	-	○/○	-	-	○/○	-	○/○	-	○/○	-	○/○
Lève-vitres avant manuels	●	-/-	● (sauf Z.E.)	-	-/-	-	-/-	-	-/-	-	-/-
Lève-vitres avant électriques conducteur et passager (impulsionnel à la descente et à la remontée côté conducteur sur Grand Confort et Extra)	-	●/●	● Z.E. uniquement	●	●/●	●	●/●	●	●/●	●	●/●
Module central de rangement/accoudoir entre les sièges avant	-	●/●	-	-	●/●	-	●/●	-	●/●	-	●/●
Pack Fumeur (Allume cigare et cendrier avant nomade)	○	○/○	○	○	○/○	○	○/○	○	○/○	○	○/○
Pack Visibilité : Essuie-vitre automatique et allumage automatique des feux, projecteurs avant anti-brouillard.	-	○/○	-	-	○/○	-	○/○	-	○/○	-	○/○
Rack de rangement au-dessus des places avant (capucine)	-	●/●	-	●	●/●	●	●/●	●	●/●	●	●/●
Volant réglable en hauteur	●	●/●	●	●	●/●	●	●/●	●	●/●	●	●/●
<b>PRÉSENTATION EXTÉRIEURE</b>											
Boucliers avant et arrière, baquettes de protection latérales & rétroviseurs noir grainé	●	●/●	●	●	●/●	●	●/●	●	●/●	●	●/●
Enjoliveurs de roues BOL	●	-/-	●	-	-/-	-	-/-	-	-/-	-	-/-
Enjoliveurs de roues pleins BRIGANTIN	-	-/-	-	-	●/●	●	●/●	●	●/●	●	●/●
Enjoliveurs de roues pleins URSA	-	●/●	-	-	-/-	-	-/-	-	-/-	-	-/-
Jantes Alliage 15" ARIA	-	-/-	-	-	○/○	-	○/○	-	○/○	-	○/○
Pack Style : Bouclier avant noir grainé avec plastron chrome satiné, projecteurs avant anti-brouillard, masques de projecteurs noir	-	○/○	-	○	○/○	○	○/○	○	○/○	○	○/○
Pack Style Plus : Bouclier avant avec plastron chrome satiné, Projecteurs avant anti-brouillard, Feux complémentaires à Leds, Masque de projecteurs noir	-	○/○	-	-	○/○	-	○/○	-	○/○	-	○/○
Peinture métallisée	○	○/○	○	○	○/○	○	○/○	○	○/○	○	○/○
<b>PRÉSENTATION INTÉRIEURE</b>											
Commandes d'ouverture des portes et des lève-vitres noirs et Médillons de panneaux de portes avant plastique	●	●/●	●	●	●/●	●	●/●	●	●/●	●	●/●
Façade de ventilation/climatisation et radio noir grainé avec jonc chrome satiné	●	●/●	●	●	●/●	●	●/●	●	●/●	●	●/●
Soufflet, pommeau et vignette de levier de vitesse carbone foncé (vignette chromée sur dCi 110)	●	●/●	●	●	●/●	●	●/●	●	●/●	●	●/●
Tableau de bord fond noir avec cerclage noir et compte-tours	●	●/●	● (sauf Z.E.)	● (sauf Z.E.)	●/● (sauf Z.E.)	● (sauf Z.E.)	●/● (sauf Z.E.)	● (sauf Z.E.)	●/● (sauf Z.E.)	-	-/-
Tapis habitacle plastique noir	●	●/●	●	●	●/●	●	●/●	●	●/●	●	●/●
<b>PRÉDISPOSITIONS ADAPTATIONS COMPLÉMENTAIRES</b>											
Alternateur 150A	●	●/●	●	●	●/●	●	●/●	●	●/●	●	●/●
Boîtier adaptations complémentaires (Implique Ordinateur de Bord, incompatible avec EDC)	-	○/○	-	○	○/○	○	○/○	○	○/○	○	○/○
Câblage adaptations complémentaires (Implique Ordinateur de Bord, incompatible avec EDC)	-	○/○	-	○	○/○	○	○/○	○	○/○	○	○/○
<b>ÉQUIPEMENTS SPÉCIFIQUES Z.E. - UNIQUEMENT DISPONIBLES SUR KANGOO Z.E. ET KANGOO MAXI Z.E.</b>											
Tableau de bord spécifique avec jauge d'énergie, tachymètre, économètre et ordinateur spécifique	-	-/-	●	●	●/●	●	●/●	●	●/●	●	●/●
Câble de recharge standard long (6 m, prise type 2) pour recharge sur Wallbox et bornes publiques, avec sac Z.E.	-	-/-	●	●	●/●	●	●/●	●	●/●	●	●/●
Flexi Charger 14A (6,5 m) pour recharge sur prises domestiques + Prise Green'up™ Access hors installation (voir modalités en concession)	-	-/-	●	●	●/●	●	●/●	●	●/●	●	●/●
Masques de phares noir	●	●/●	●	●	●/●	●	●/●	●	●/●	●	●/●
Pack Style Integral : Habillage du pavillon arrière, Spot arrière supplémentaire au plafond, Habillage latéral du coffre, Tapis de sol du coffre en moquette avec surtapis de coffre moquette, Bouclier avant/arrière ton caisse, Rétroviseurs noir brillant (implique Porte latérale gauche coulissante vitrée et Siège conducteur réglable en hauteur, incompatible avec Cloison grillagée et Anneaux d'arrimage sur les côtés de caisse)	-	-/-	-	-	-/-	-	-/-	-	-/-	-	○/○
Pré-conditionnement de l'habitacle (programmation chauffage ou ventilation)	-	-/-	●	●	●/●	●	●/●	●	●/●	●	●/●
Siège conducteur chauffant	-	-/-	-	○	○/○	○	○/○	○	○/○	○	○/○
Stripping arrière « Z.E. ELECTRIC » (incompatible avec hayon)	-	-/-	●	●	●/●	●	●/●	●	●/●	●	●/●
Avertisseur sonore piétons (« Z.E. Voice »)	-	-/-	○	○	○/○	○	○/○	○	○/○	○	○/○
Bridage 90 km/h ou 110 km/h	-	-/-	○	○	○/○	○	○/○	○	○/○	○	○/○
Chauffage additionnel	-	-/-	○	○	○/○	○	○/○	-	-/-	○	○/○
My Z.E. Connect : information à distance de la charge de la batterie	-	-/-	○	○	○/○	○	○/○	○	○/○	○	○/○
My Z.E. Inter@ctive : pilotage à distance de la charge de la batterie et du préconditionnement	-	-/-	○	○	○/○	○	○/○	○	○/○	○	○/○
Sans Stripping arrière « Z.E. ELECTRIC »	-	-/-	○	○	○/○	○	○/○	○	○/○	○	○/○

● série ○ option - non disponible

# Adaptations



1.



2.



1. Kangoo Pick-Up  
2. Kangoo Frigo  
3. Kangoo Z.E. Pick-Up Benne

# Z.E. BOX



## Z.E. CAR

**Redécouvrez le plaisir!**

Découvrez tous les atouts de la gamme Renault Z.E. : des véhicules 100% électriques, 100% intelligents, 100% connectés, 100% plaisir, et 0% émission<sup>(1)</sup>. Choisissez la version qui vous correspond et personnalisez-la avec la gamme d'options et d'accessoires.



## Z.E. BATTERY

**Choisissez la formule de location qui vous va le mieux,**

En fonction de votre kilométrage annuel et de la durée de souscription que vous souhaitez, et ajustez-la à tout moment à l'évolution de vos besoins<sup>(2)</sup>. Dans le cadre de votre contrat de location de batterie, vous avez l'assurance de disposer à tout instant d'une batterie en parfait état de fonctionnement avec une capacité de charge suffisante, toujours supérieure à 75% de la capacité initiale.



## Z.E. CHARGE

**Chargez en toute simplicité!**

Grâce aux différents systèmes de charge à votre disposition. Bénéficiez de la mise en relation avec un partenaire agréé Z.E. Ready pour l'installation, par un professionnel, de votre borne de recharge à domicile ou sur le site de votre entreprise.



## Z.E. SERVICES

**Bénéficiez d'une prise en charge totale.**

Assistance toutes pannes 24/24h et 7/7j incluse – y compris panne d'énergie, solution de mobilité pour vos longs trajets, extension de garantie et contrats d'entretien, autant de services proposés pour vous simplifier la vie en électrique.

(1) À l'usage, hors pièces d'usure.

(2) Jusqu'à 3 mois avant l'échéance prévisionnelle de votre contrat de location de batterie.



# Services Renault. Effet sérénité

## Contrats entretien Renault

Envie de gagner du temps et de vous libérer l'esprit ? Optez pour l'entretien planifié.

Il y a des dates et des étapes où votre Renault a besoin d'attentions particulières : la révision périodique, la remise à niveau des liquides, la vérification des pièces d'usure et leur remplacement si besoin, conformément aux recommandations constructeur.

100 % serein :

- L'expertise du réseau Renault et la qualité des pièces d'origine Renault.
- Une meilleure valorisation de votre véhicule à la revente.
- L'entretien de votre véhicule pour un coût maîtrisé.

## Contrats extension de garantie

Chez Renault, dans la période qui suit l'achat de votre voiture neuve ou d'occasion, nous prenons en charge toutes les réparations et remplacement des pièces mécaniques, électriques et électroniques qui s'avèreraient défectueuses. L'extension de garantie prolonge les avantages de votre garantie constructeur. Gagnez toujours plus en sérénité.

### **Roulez sans compter :**

Roulez confiant. Vous profitez d'une Garantie Constructeur 2 ans kilométrage illimité : réparation gratuite pièces et main-d'œuvre, assistance 24/24 h en cas de panne immobilisante avec réparation sur place ou remorquage, une Garantie Peinture pendant 3 ans kilométrage illimité, une Garantie Anticorrosion pendant 12 ans kilométrage illimité.

- Au premier des deux termes atteint, kilométrage illimité les deux premières années.
- Votre voiture toujours entre les mains du meilleur réseau d'experts.
- Des pièces d'origine pour toute intervention.
- Une garantie jusqu'à 7 ans et /ou 200 000 km.

## Services connectés

Avec Renault R-LINK Évolution, reconnu meilleur système multimédia européen\*, les services sont aussi à l'intérieur de votre voiture. Innovants, intuitifs, ils offrent des fonctions essentielles aujourd'hui : restez connecté au monde extérieur, disposez d'aides à la conduite pour optimiser votre parcours et d'alertes de sécurité parmi les plus performantes.

### **Le meilleur à vivre :**

- Navigation : cartographies préinstallées dans votre véhicule avec des mises à jour offertes pendant la première année. Rien de plus simple si vous souhaitez prolonger votre abonnement les mois suivants par un téléchargement en ligne depuis le R-LINK Store.
- Info trafic : visualisez la circulation sur votre parcours en temps réel.
- Catalogue d'applis : inventez à chaque instant la vie à bord en téléchargeant sur R-LINK Store vos nouvelles applis comme Coyote, Michelin, R-Sound Effect, gestion du temps de pause, flux RSS...

\*Source : étude SBD 2014.



# Renault Pro+, la marque expert



Cela fait plus d'un siècle que Renault est présent sur le marché des véhicules utilitaires avec pour objectif d'apporter à ses clients professionnels des solutions adaptées et innovantes en matière de produits et de services. C'est la raison pour laquelle nous sommes n° 1 en Europe depuis 1998, et sur le podium des ventes VU dans de nombreux pays, de l'Afrique du Nord à l'Amérique latine.

Au fil des années, nous avons tissé un lien fort et durable avec nos clients VU. Il est temps aujourd'hui de rendre ce lien plus lisible encore et de le pérenniser. C'est pourquoi nous avons décidé de créer Renault Pro+, une marque expert dédiée à tous les utilisateurs de véhicules utilitaires.

Au-delà des produits, des services et des engagements existants, Renault Pro+ a une ambition : générer de "l'innovation ingénieuse", être porteur d'expérience "intuitive" et offrir des solutions sur mesure à ses clients. Nos clients nous le demandent... Entre pros, on va s'entendre.

# Le réseau spécialisé Renault Pro+

Au sein du Réseau Renault, certains points de vente sont spécialisés Renault Pro+. Ils répondent à des engagements précis.



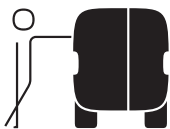
## **Des spécialistes à votre service**

- Un Vendeur spécialisé Véhicules Utilitaires
- Un Conseiller Après-Vente spécialisé
- Une zone d'accueil réservée aux Professionnels



## **Un choix facilité**

- Exposition d'une gamme complète de Véhicules Utilitaires
- Essais de véhicules sans rendez-vous
- Devis sous 48 heures, y compris pour les véhicules carrossés



## **Votre mobilité garantie**

- Horaires Ateliers élargis
- Révision sous 8 heures sans rendez-vous
- Diagnostic dans l'heure
- Véhicules de remplacement de même catégorie

## **Le réseau renault s'engage**

- Répondre à vos demandes sur Internet en moins de 4 heures ouvrables.
- Vous garantir l'essai d'un véhicule de la gamme de votre choix, immédiatement ou sur rendez-vous sous xx jours ouvrables.
- Vous informer du suivi de votre commande jusqu'à la livraison.
- Vous restituer votre véhicule à l'heure et au prix convenus.
- Vous offrir toute intervention effectuée sans votre accord.
- Garantir toute intervention payante dans nos ateliers un an, pièces et main-d'œuvre.



Renault KANGOO EXPRESS & Nouveau KANGOO Z.E.

Exigez la réussite





KANGOO

Prolongez l'expérience Renault Kangoo Express & Z.E.  
sur [www.renault.pays](http://www.renault.pays) et [www.renault-ze.com](http://www.renault-ze.com)



Tout a été fait pour que le contenu de la présente publication soit exact et à jour à la date d'impression. Ce document a été réalisé à partir de préséries ou de prototypes. Dans le cadre de sa politique d'amélioration continue des produits, Renault se réserve le droit, à tout moment, d'apporter des modifications aux spécifications et aux véhicules et accessoires décrits et représentés. Ces modifications sont notifiées aux concessionnaires Renault dans les meilleurs délais. Selon les pays de commercialisation, les versions peuvent différer, certains équipements peuvent ne pas être disponibles (de série, en option ou en accessoire). Veuillez consulter votre concessionnaire local pour recevoir les informations les plus récentes. En raison des limites des techniques d'impression, les couleurs reproduites dans le présent document peuvent légèrement différer des couleurs réelles de la peinture ou des matières de garniture intérieure. Tous droits réservés. La reproduction sous quelque forme ou par quelque moyen que ce soit de tout ou partie de la présente publication est interdite sans l'autorisation écrite préalable de Renault.

Prodigious Crédits photo: Droits réservés / Renault Communication, O. Banet, C. Cugny, Y. Brossard, X. Querel – Printed in EC – F61BR20F01 – Janvier 2020.

Renault s.a.s. Société par actions simplifiée au capital de 533941 113,00€ / 13-15 quai Le Gallo – 92100 Boulogne-Billancourt Cedex – R.C.S. Nanterre B 780 129 987 / tél.: 0806 00 20 20.

Renault recommande 

