



RENAULT
PRO+

NOUVEAU
RENAULT KANGOO VAN

NOUVEAU
RENAULT EXPRESS VAN





NOUVEAU RENAULT KANGOO VAN: Sésame ouvre-toi

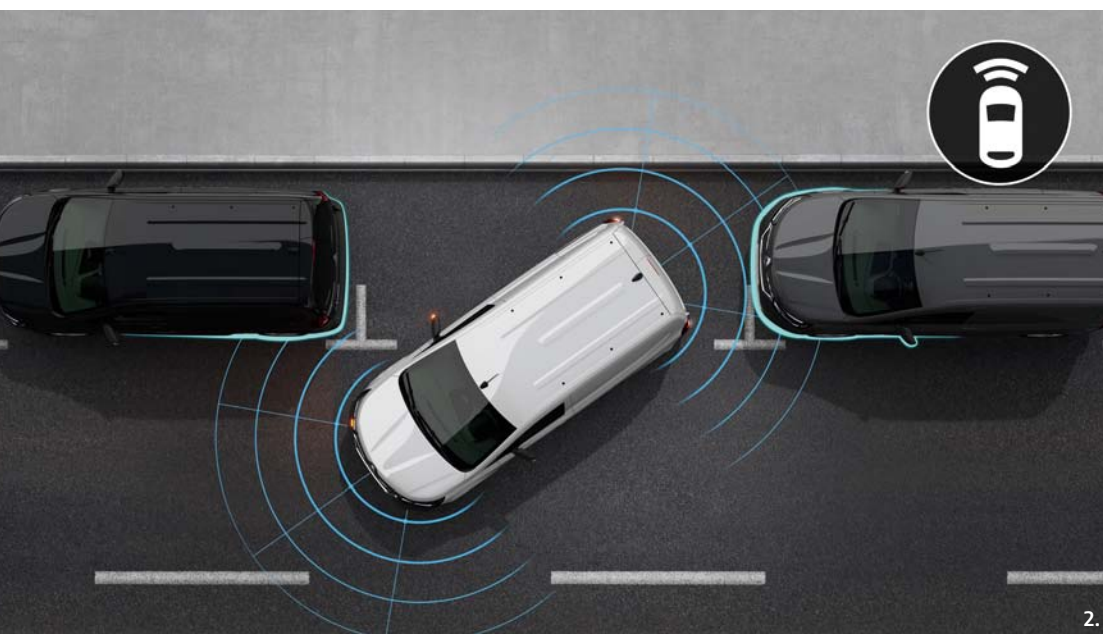
Vous travaillez en ville et devez relever le défi de vous garer tout en préservant un accès à votre chargement? NOUVEAU RENAULT KANGOO VAN vous apporte LA solution! Il est équipé de la toute nouvelle fonctionnalité Sésame ouvre-toi par RENAULT. Avec une ouverture latérale de plus de 1,4m, elle vous permet de charger et décharger des objets volumineux, même si l'accès aux portes arrière est restreint.

Disponible avec cloison tôle (*commercialisation ultérieure*) ou pivotante, NOUVEAU KANGOO VAN répondra à tous vos besoins quotidiens. Dans la zone de chargement, une galerie intérieure escamotable (*commercialisation ultérieure*) située au plafond et au-dessus du siège passager permettra de transporter des objets longs et encombrants tout en libérant de l'espace au plancher. Matériels et marchandises trouveront facilement leur place dans la zone cargo de NOUVEAU KANGOO VAN, qui offrira un volume





1.



2.

NOUVEAU RENAULT KANGOO VAN met la technologie au service des professionnels

Pas de temps à perdre quand on est un professionnel exigeant ! Grâce au chargeur de smartphone à induction (*commercialisation ultérieure*), vous pouvez recharger facilement et sans fil votre téléphone tout en roulant. L'écran multimédia EASY LINK de 8" de NOUVEAU KANGOO VAN est quant à lui équipé du système de réplication de smartphone qui vous permettra de consulter vos messages ou passer vos appels. Il permet également d'utiliser une navigation connectée, avec mise à jour automatique des cartes, des conditions de circulation ou du prix des carburants.

Pour encore plus d'efficacité en conduite, un écran digital situé au niveau du rétroviseur intérieur vous permet de visualiser ce que capte, à moyenne et longue distance, la caméra installée à l'arrière de votre NOUVEAU KANGOO VAN (visuel 1). Conduire en toute sérénité au volant d'un véhicule tôlé, c'est enfin possible.

De son côté, le système Easy Park Assist (visuel 2) effectue la manœuvre de parking pour vous, via des capteurs qui identifient la configuration de votre emplacement de parking et mesurent





NOUVEAU RENAULT EXPRESS VAN, efficace, tout simplement

Vous démarrez votre affaire ? Vous cherchez une fourgonnette pratique et fonctionnelle ? NOUVEAU RENAULT EXPRESS VAN est fait pour vous !

La porte latérale coulissante offre une ouverture record de 716 mm, facilitant l'accès à l'intérieur.

Avec ses portes arrière asymétriques ouvrant à 180°, 3,3 m³ de volume utile et sa longueur de chargement de 1,91 m avec une cloison tôlée, NOUVEL EXPRESS VAN affiche le meilleur rapport entre longueur de charge et longueur totale du véhicule. Jusqu'à 3,7 m³ de marchandises peuvent être chargés grâce à une cloison grillagée pivotante et au siège passager escamotable.

NOUVEL EXPRESS VAN est tout simplement le véhicule qu'il vous faut.





1.



2.

NOUVEAU RENAULT EXPRESS VAN à l'esprit pratique

Au quotidien, vous recherchez l'efficacité avant tout? NOUVEL EXPRESS VAN dispose d'équipements essentiels et pratiques.

À l'intérieur, la planche de bord au design épuré souligne le grand volume de l'habitacle.

Simplifiez-vous la vie grâce aux nombreuses astuces et aides à la conduite dont NOUVEL EXPRESS VAN est équipé, comme le miroir grand angle (visuel 1) qui – grâce à une grande glace convexe intégrée dans le pare-soleil passager – améliore la vision et vous permet de distinguer ce que la cloison tôle masque, notamment aux intersections.

L'avertisseur d'angle mort (visuel 2), actif entre 30 km/h et 140 km/h, vous avertit quant à lui automatiquement, via un signal lumineux, de la présence de véhicules non visibles dans le rétroviseur. Ces deux équipements limitent ainsi les risques liés aux angles morts.

Profitez également de nombreux rangements et des dernières technologies avec le chargeur à induction et le système Multimedia EASY LINK avec écran 8" équipé de la réplique de votre smartphone.



CARLAB Équipements et options

	EXPRESS VAN Essentiel	EXPRESS VAN Confort	KANGOO VAN Grand Confort Sésame ouvre-toi par RENAULT	KANGOO VAN Extra Sésame ouvre-toi par RENAULT
CONDUITE ET SÉCURITÉ				
Aide au stationnement arrière/avant - arrière (+ latérale sur KANGOO VAN)	d/-	d/-	●/-	●/b
Airbag frontal conducteur/Airbag frontal passager déconnectable/Airbags latéraux et rideaux	●/b	●/b	●/b	●/b
Freinage actif d'urgence (AEBs piétons/cyclistes/véhicules)	-	-	o	o
Assistance de maintien dans la voie	-	-	o	o
Assistance de surveillance de vision arrière	-	o	-	o
Caméra de recul (implique aide au stationnement)	-	o	*	-
Carte RENAULT mains-libres avec fonction zoning	-	-	*	-
Contrôle de stabilité d'attelage	●	●	●	●
Contrôle dynamique de trajectoire (ESP) avec aide au démarrage en côte	●	●	●	●
Détecteur d'angle mort (implique aide au stationnement)/avec correction de la trajectoire	-/-	d/-	-/	d/
Easy Park Assist - assistant de parking et mesure des places de stationnement	-	-	-	o
Fermeture centralisée à distance	●	●	●	●
Miroir grand angle	-	o	o	o
Projecteurs antibrouillard avant (LED sur KANGOO VAN)	-	-	o	o
Projecteurs avant halogène avec signature lumineuse LED/feux full LED	●/-	●/-	●/b	●/b
Régulateur-limiteur de vitesse	●	●	●	●
DESIGN EXTÉRIEUR				
Boucliers avant/arrière, rétroviseurs et poignées de portes extérieures noir grainé	●	●	●	●
Protections latérales noir grainé	●	●	●	●
Enjoliveurs médium 15" Carten/16" Carten	●/-	●/-	●/b	-/b
Enjoliveurs 15" Kijaro	o	o	-	-
Jantes alliage 15" Purna (essence uniquement)	-	-	-	-
Jantes Flexwheels 16" Liman	-	-	o	o
AMÉNAGEMENTS PROFESSIONNELS				
6 Anneaux d'arrimage rotatifs au sol/4 Anneaux d'arrimage latéraux	●/b	●/b	●/b	●/b
Attelage standard avec faisceaux 13 broches	o	o	o	o
Charge utile augmentée (sur versions essence uniquement pour EXPRESS VAN)	o	o	o	o
Cloison pivotante grillagée avec siège passager escamotable	*	*	-	-
Cloison pleine tôle/avec vitre	-/b	-/b	-/	-/
Easy inside rack (rangement rétractable en haut de la zone de chargement)	-	-	o(1)	o(1)
Éclairage à LED dans la zone de chargement	o	o	o	●
Extended Grip avec pneus tout temps	*	*	-	o
Plancher plastique du sol de la zone de chargement	-	-	o	o
Plancher antidérapant dans la zone de chargement (9 mm) et habillages latéraux en bois (5 mm)	*	*	o	o
2 portes latérales coulissantes vitrées ou tôlees, custodes tôlees (essence uniquement pour EXPRESS VAN)	o	o	o	o
Porte latérale droite coulissante tôle/vitrée	●/b	●/b	●/-	●/-
Portes arrière asymétriques tôlees/vitrées avec vitre chauffante et essuie-vitre et rétroviseur intérieur manuel	●/*	●/*	●/-	●/-
Serrures renforcées sur les ouvrants (portes arrière + porte latérale droite)	o	o	o	o
Sésame ouvre-toi par RENAULT (pas de montant vertical entre les portes passager et latérale pour une largeur de chargement jusqu'à 1,45 m) avec cloison pivotante grillagée et siège passager escamotable en plancher plat	-	-	●	●
CONFORT				
Allumage automatique des essuie-vitres avant/des projecteurs avant	o/●	o/●	●/●	●/●
Capucine/Boîte à gants ouverte/fermée (Tiroir Easy Life coulissant sur KANGOO VAN)	●/●	●/b	●/-/b	●/-/b
Climatisation manuelle/automatique	-/-	d/-	●/b	●/b
Rétroviseurs extérieurs électriques dégivrants/rabattables électriquement	-/-	●/-	●/b	-/b
CONNECTIVITÉ				
Chargeur sans fil pour smartphone (recharge à induction)	-	o	o	o(1)
EASY LINK avec écran 8" : système multimédia avec écran tactile et réplique smartphone, compatible Android Auto™ et Apple CarPlay™, Bluetooth®, prise USB en façade + 2 USB et 1 prise 12V dans rangement au dessus du volant	o	o	●	-
EASY LINK+ Navigation avec écran 8" : système multimédia avec écran tactile et réplique smartphone, compatible Android Auto™ et Apple CarPlay™, Bluetooth®, prise USB en façade + 2 USB et 1 prise 12V dans rangement au dessus du volant	-	o	o	●
Radio Connect R&Go avec prise USB	●	●	-	-
Support smartphone	-	-	o	o(1)

● : Série o : Option. Android Auto™ est une marque de Google Inc. Apple CarPlay™ est une marque d'Apple Inc.

(1) commercialisation ultérieure

Enjoliveurs et jantes



Enjoliveur Carten 15"



Enjoliveur Carten 16"⁽¹⁾



Flexwheels Liman 16"⁽¹⁾

Teintier



Blanc Minéral (OV)⁽³⁾



Blanc Glacier (OV)⁽³⁾



Gris Urban (OV)



Noir Nacré (TE)⁽²⁾



Bleu Iron (TE)⁽²⁾



Gris Highland (TE)



Rouge Carmin (TE)⁽³⁾



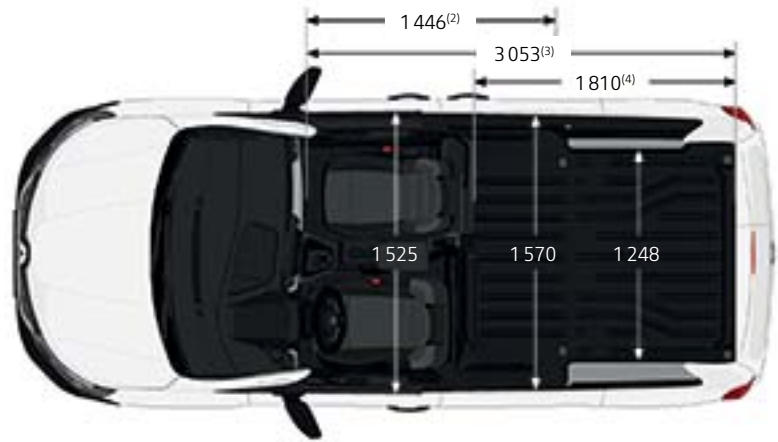
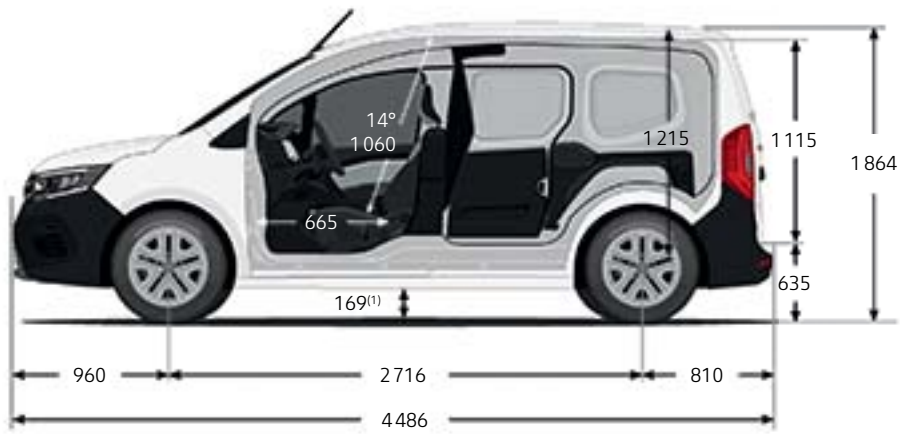
Noir Étoilé (TE)⁽³⁾



Gris Cassiopée (TE)⁽³⁾

(1) En option.
(2) Disponible sur EXPRESS seulement.
(3) Disponible sur KANGOO seulement.
(OV) Opaque verni. (TE) Teinte à effets.
Photos non contractuelles.

NOUVEAU RENAULT KANGOO VAN

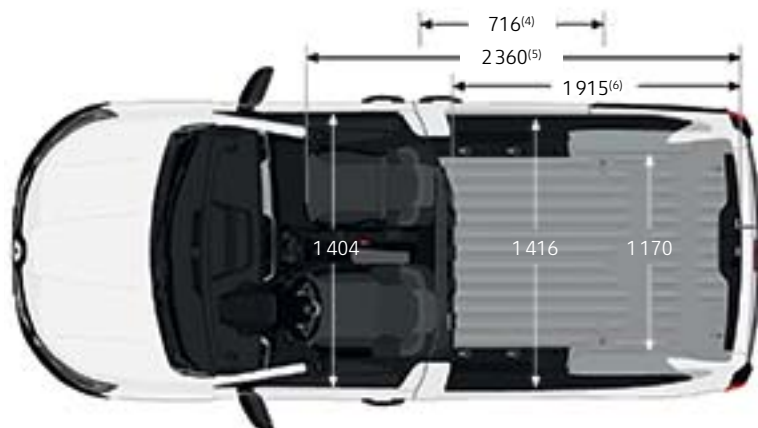
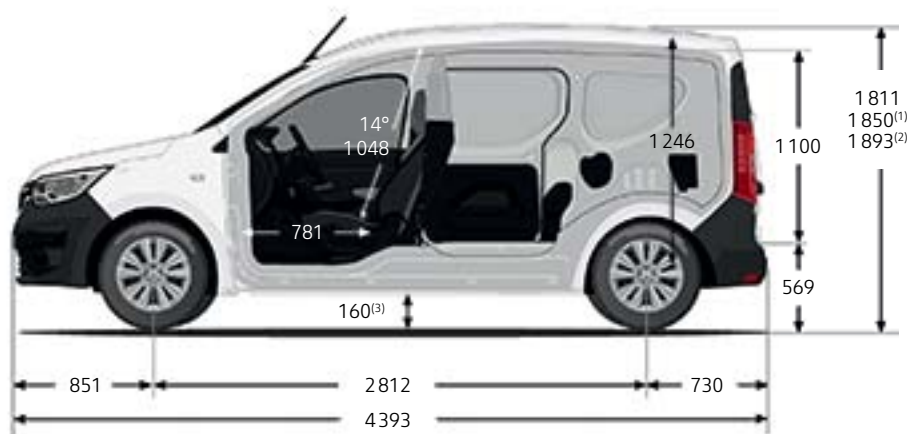


Zone de chargement

	KANGOO VAN
Volume de chargement derrière cloison tôle / grillagée (dm ³)	3300
Volume de chargement cloison grillagée repliée et siège passager rabattu (dm ³)	3900
Hauteur des portes battantes (mm)	1893

(1) Garde au sol à vide. (2) Largeur ouverture latérale. (3) Longueur de chargement avec cloison pivotante ouverte et siège passager escamoté. (4) Longueur de chargement derrière cloison pleine. (5) Valeur à 700 mm de la barre de seuil. (6) Valeur à 100 mm de la barre de seuil. Données exprimées en mm.

NOUVEAU RENAULT EXPRESS VAN



Zone de chargement

	EXPRESS VAN
Volume de chargement derrière cloison tôle / grillagée (dm ³)	3 300
Volume de chargement cloison grillagée repliée et siège passager rabattu (dm ³)	3 700
Hauteur des portes battantes (mm)	1 844

(1) Avec barres longitudinales. (2) Avec antenne. (3) Garde au sol à vide. (4) Largeur ouverture latérale. (5) Longueur de chargement avec cloison pivotante ouverte et siège passager rabattu. (6) Longueur de chargement derrière cloison pleine. (7) Valeur à 100 mm de la barre de seuil.
Données exprimées en mm.

	TcE 100 FAP	TcE 100 FAP	TcE 130 FAP
MOTORISATIONS			
Disponible sur	EXPRESS VAN	KANGOO VAN	KANGOO VAN
Cylindrée (cm ³) / Nombre de cylindres / Soupapes		1 333/4/16	
Puissance maxi kW CEE (ch) à tr/min	75 (100) à 4500	75 (100) à 4500	96 (130) à 4 500
Couple maxi Nm CEE à tr/min (Nm)	200 à 1 500	200 à 1 500	240 à 1 600
Type d'injection		Directe	
Carburant et volume du réservoir (l)	Essence - 50	Essence - 54	Essence - 54
Volume du réservoir AdBlue® (l) - versions Diesel uniquement		-	
Norme de dépollution	Euro 6D-Temp	Euro 6 D-Full	Euro 6 D-Full
Type de boîte de vitesses		Manuelle	
Nombre de rapports		6	
Stop & Start		Série	
PERFORMANCES			
Vitesse maxi (km/h)	166,6	168	183
0 - 100km/h (s)	11,9	14,47	11,81
CONSOMMATIONS ET ÉMISSIONS DE CO2(1)			
Protocole d'homologation		WLTP(2)	
Cycle mixte (l/100 km) (min/max)	6,8/7,1	6,6/6,8	6,7/6,9
Émissions de CO2 (g/km) (min/max)	153/160	150/153	152/156
DIRECTION			
Diamètre de braquage entre trottoirs (m)	11,1	11,31	11,31
Diamètre de braquage entre murs (m)	11,6	11,75	11,75
FREINAGE			
Système anti-blocage des roues (ABS) avec Assistance au freinage d'urgence (AFU) et Contrôle électronique de stabilité (ESC)		Série	
Disques ventilés à l'avant : diamètre x épaisseur (mm)		Disque Ventilé - D280 x 24 - Tambour 9"	
Arrière à tambours : diamètre (")			
PNEUMATIQUES			
Taille de pneus / Roues	185/65R15	195/65R15	195/65R15
CHARGE UTILE			
Charge utile(3) (kg)	Jusqu'à 650 (780 avec option charge utile augmentée)	Jusqu'à 600 (800 avec option charge utile augmentée)	

(1) La consommation de carburant, comme l'émission de CO2, est homologuée conformément à une méthode standard et réglementaire. Identique pour tous les constructeurs, elle permet de comparer les véhicules entre eux, hors carrossage. (2) WLTP (Worldwide harmonized Light vehicles Test Procedures) : ce nouveau protocole permet d'obtenir des résultats beaucoup plus proches de ceux constatés lors des trajets quotidiens réalisés que le protocole NEDC. L'émission de CO2 est homologuée conformément à une méthode standard et réglementaire. Identique pour tous les constructeurs, elle permet de comparer les véhicules entre eux. (3) La charge utile dépend des équipements du véhicule.

	Blue dCi 75	Blue dCi 75 Ecoleader	Blue dCi 75	Blue dCi 95	Blue dCi 95
MOTORISATIONS					
Disponible sur	EXPRESS VAN	EXPRESS VAN	KANGOO VAN	EXPRESS VAN	KANGOO VAN
Cylindrée (cm ³)/ Nombre de cylindres / Soupapes	1 461/4/8	1 461/4/8	1 461/4/8	1 461/4/8	1 461/4/8
Puissance maxi kW CEE (ch) à tr/min	55 (75) à 3 000-3 750	55 (75) à 3 000-3 750	55 (75) à 3 000-3 750	70 (95) à 3 000-3 750	70 (95) à 3 000-3 750
Couple maxi Nm CEE à tr/min	220 à 1 750-2 000	220 à 1 750-2 000	230 à 1 750-2 000	240 à 1 750-2 000	260 à 1 750-2 000
Type d'injection	Common Rail				
Carburant et volume du réservoir (l)	Diesel - 50	Diesel - 50	Diesel - 54	Diesel - 50	Diesel - 54
Volume du réservoir AdBlue® (l)	17	17	16,3	17	16,3
Norme de dépollution	Euro 6D-Temp	Euro 6D-Temp	Euro 6D-Full	Euro 6D-Temp	Euro 6D-Full
Type de boîte de vitesses	Manuelle				
Nombre de rapports	6				
Stop & Start	Série				
PERFORMANCES					
Vitesse maxi (km/h)	148,1	100	151	161,8	164
0 - 100 km/h (s)	16,3	16,3	18,91	13	14,03
CONSOMMATIONS ET ÉMISSIONS DE CO2(1)					
Protocole d'homologation				WLTP(2)	
Cycle mixte (l/100 km) (min/max)	5,1/5,4	4,7/5,1	5,4/5,5	5,1/5,3	5,4/5,5
Émissions de CO2 (g/km) (min/max)	133/141	122/134	141/143	134/140	141/145
DIRECTION					
Diamètre de braquage entre trottoirs (m)	11,1	11,1	11,31	11,1	11,31
Diamètre de braquage entre murs (m)	11,6	11,6	11,75	11,6	11,75
FREINAGE					
Système anti-blocage des roues (ABS) avec Assistance au freinage d'urgence (AFU) et Contrôle électronique de stabilité (ESC)				Série	
Disques ventilés à l'avant : diamètre x épaisseur (mm)	Disque Ventilé D280 x 24 - Tambour 9"				
Arrière à tambours : diamètre (")					
PNEUMATIQUES					
Taille de pneus/Roues	185/65R15	185/65R15	195/65R15	185/65R15	195/65R15
CHARGE UTILE					
Charge utile(3) (kg)	Jusqu'à 650	Jusqu'à 650	Jusqu'à 600 (800 avec option charge utile augmentée)		

(1) La consommation de carburant, comme l'émission de CO2, est homologuée conformément à une méthode standard et réglementaire. Identique pour tous les constructeurs, elle permet de comparer les véhicules entre eux, hors carrossage. (2) WLTP (Worldwide harmonized Light vehicles Test Procedures) : ce nouveau protocole permet d'obtenir des résultats beaucoup plus proches de ceux constatés lors des trajets quotidiens réalisés que le protocole NEDC. L'émission de CO2 est homologuée conformément à une méthode standard et réglementaire. Identique pour tous les constructeurs, elle permet de comparer les véhicules entre eux. (3) La charge utile dépend des équipements du véhicule.



Prolongez l'expérience RENAULT KANGOO VAN & RENAULT EXPRESS VAN
SUR www.renault.com

Tout a été fait pour que le contenu de la présente publication soit exact et à jour à la date d'impression. Ce document a été réalisé à partir de préséries ou de prototypes. Dans le cadre de sa politique d'amélioration continue des produits, RENAULT se réserve le droit, à tout moment, d'apporter des modifications aux spécifications et aux véhicules et accessoires décrits et représentés. Ces modifications sont notifiées aux concessionnaires RENAULT dans les meilleurs délais. Selon les pays de commercialisation, les versions peuvent différer, certains équipements peuvent ne pas être disponibles (de série, en option ou en accessoire). Veuillez consulter votre concessionnaire local pour recevoir les informations les plus récentes. En raison des limites des techniques d'impression, les couleurs reproduites dans le présent document peuvent légèrement différer des couleurs réelles de la peinture ou des matières de garniture intérieure. Tous droits réservés. La reproduction sous quelque forme ou par quelque moyen que ce soit de tout ou partie de la présente publication est interdite sans l'autorisation écrite préalable de RENAULT.

 Prodigious Crédits photo: © RENAULT Marketing 3D-Commerce, Recom, C. Schmidt, Wanda Production – Printed in EC – xxxxxxxxxx – Mars 2021.

RENAULT s.a.s. Société par actions simplifiée au capital de 533 941 113,00€ / 13-15 quai Le Gallo – 92100 Boulogne-Billancourt Cedex – R.C.S. Nanterre B 780 129 987 / tél.: 0806 00 20 20.

Renault recommande 

   renault.com